Gemeindewasserleitungsverband
Ternitz und Umgebung
2630 Ternitz, Franz Samwald-Straße 4 | Tel.: 02630 37305-0 | E-Mail: office@gwlv-ternitz.at

RECHNUNGSABSCHLUSS 2022

des Verbandsobmannes StR KR Peter SPICKER

gemäß § 12 des NÖ Gemeindewasserleitungsverbands-gesetzes Nr. 1650 i.d.g.F. (NÖGWLVG)

Vorberichte

Vorbericht zum Rechnungsabschluss 2022

Gemäß Voranschlags- und Rechnungsabschlussverordnung 2015 (VRV 2015)
Stichtag für die Erstellung des Rechnungsabschlusses: 15.01.2023

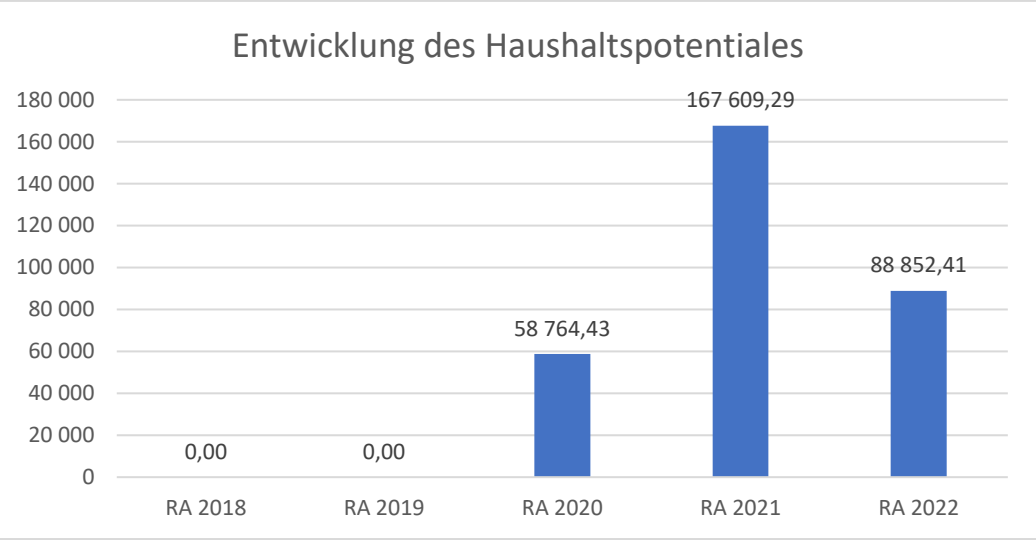

Erläuterung:

Das Haushaltspotential hat seine Grundlage in § 67, Z. 11 der NÖ Gemeindeordnung 1973 (NÖ GO 1973) und war erstmals im Voranschlag 2020 auszuweisen.

Haushaltspotential:

Differenz der wiederkehrenden Mittelaufbringungen abzüglich der wiederkehrenden Mittelverwendungen unter Berücksichtigung der entsprechenden Forderungen und Verbindlichkeiten. Das kumulierte Haushaltspotential ergibt sich aus der Summe des verfügbaren Haushaltspotentials abzüglich der Aufwendungen zur Bildung von Rücklagen zuzüglich der Erträge aus der Auflösung von Rücklagen. Das Haushaltspotential ist eine wichtige Kenngröße und gibt die aktuelle Leistungsfähigkeit der Gemeinde wieder. Das schafft Vergleichbarkeit mit der bisherigen Rechtslage, aus der Überschüsse und Abgänge abzuleiten waren und dient der Transparenz.

Entwicklung des Nettoergebnisses

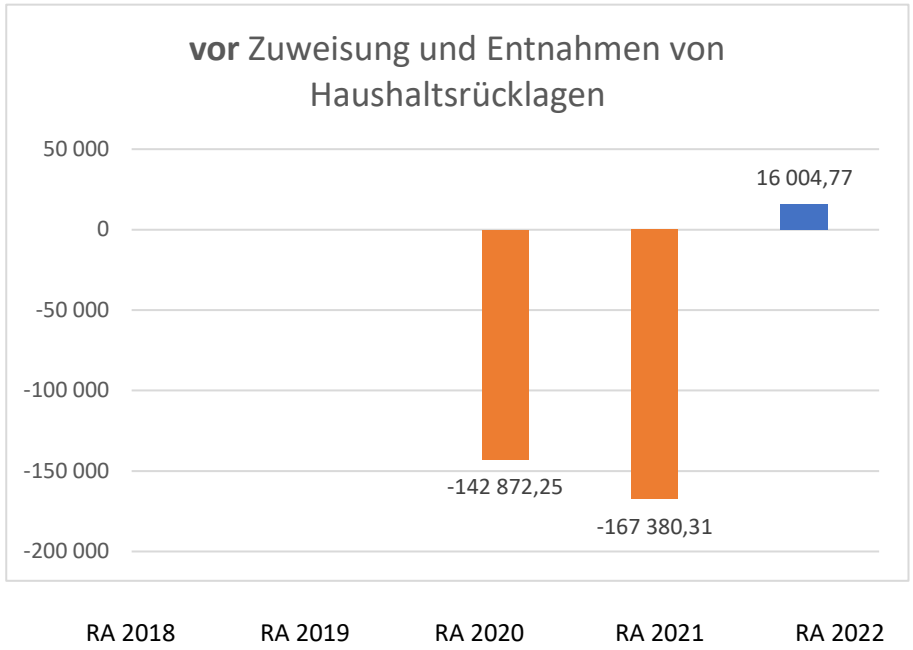

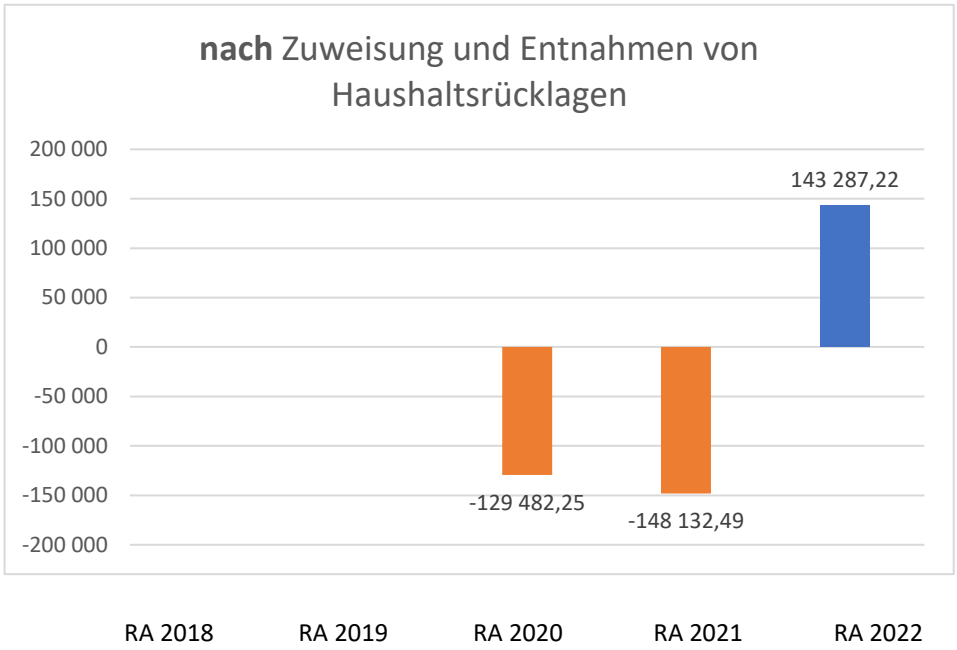

Erläuterung:

Beim Nettoergebnis handelt es sich um das Ergebnis des Ergebnisvoranschlages und war dieses erstmals für das Haushaltsjahr 2020 auszuweisen.
Ein positives Nettoergebnis bedeutet, dass die Erträge ausreichen, die Aufwendungen für die kommunalen Leistungen (inklusive des Werteverzehrs des Anlagevermögens in Form der Abschreibungen) abzudecken.

Ein negatives Nettoergebnis bedeutet, dass dies nicht zur Gänze (in der Höhe des negativen Wertes) möglich ist.

Ein negatives Nettoergebnis nach Zuweisung und Entnahmen von Haushaltsrücklagen entsteht aufgrund der Differenz von höheren Zuweisungen als Entnahmen der Haushaltsrücklagen in diesem Jahr.

Entnahme von Rücklage: EUR 241.864,62

Zuweisung an Rücklage: EUR 114.582,17

Entwicklung des Schuldenstandes

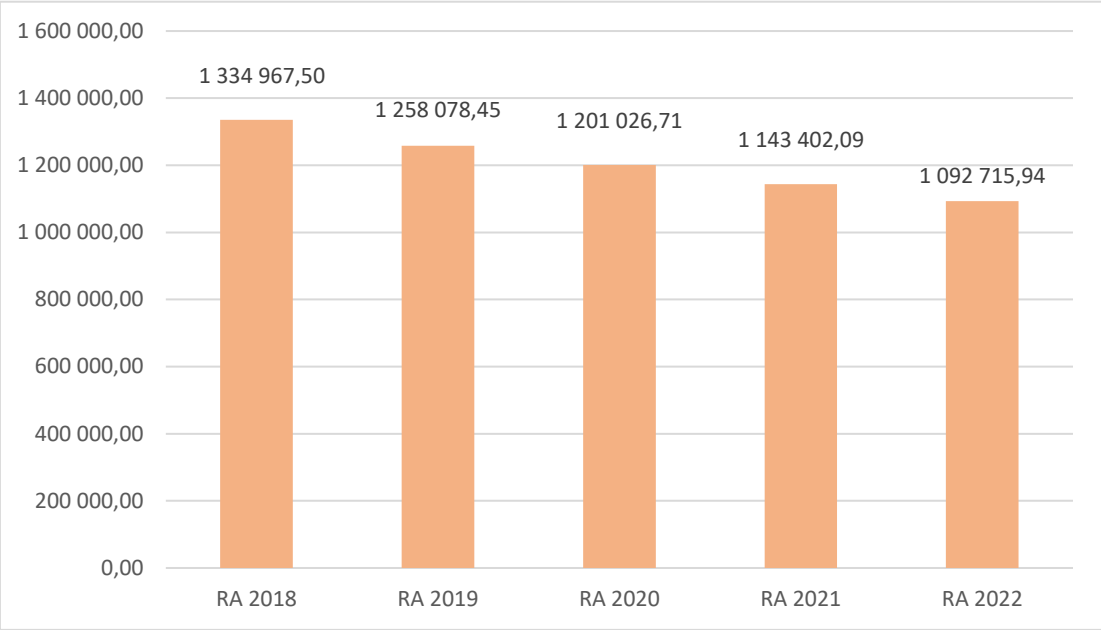

Erläuterung:

Die Entwicklung des Schuldenstandes zeigt auf, inwieweit sich der Schuldenstand über die Jahre erhöht oder verringert hat.

Entwicklung der Rücklagen

Erläuterung:

Die Entwicklung der Rücklagen zeigt an, inwieweit Rücklagen vorhanden sind und ob Rücklagen aufgebaut bzw. aufgebraucht wurden.

Für alle Rücklagen besteht eine Zahlungsmittelreserve.

Nachweis der liquiden Mittel (Kassenbestand)

ZW	Code	Konto	Bezeichnung	IBAN	Stand 31.12.2021	Einzahlungen 2022	Auszahlungen 2022	Stand 31.12.2022	Auszug Nr.	Datum
3	1151	200003	Barkasse		1 440,57	18 620,06	16 306,68	3 753,95		
			Bar		**1 440,57**	**18 620,06**	**16 306,68**	**3 753,95**		
2	1151	210002	SPK Pottschach (3700-000759)	AT23 2024 1037 0000 0759	77 954,20	4 014 280,02	3 707 802,08	384 432,14	248	30.12.2022
4	1151	210004	SPK Zuzählungskonto	AT38 2024 1037 0000 2235	0,00	4 768,00	4 771,37	-3,37	10	30.12.2022
			Bankkonto		**77 954,20**	**4 019 048,02**	**3 712 573,45**	**384 428,77**		
8	1151	906000	Verrechnung - intern		0,00	696 804,75	696 804,75	0,00		
			Verrechnung		**0,00**	**696 804,75**	**696 804,75**	**0,00**		
9	1151	210009	Abschöpfung	AT09 2024 1050 2508 2800	150 000,00	730 000,00	880 000,00	0,00		
R01	1152	295000	Anlage/Gebäude/Betriebsmittel	AT09 2024 1050 2508 2800	536 064,71	160,40	241 905,17	294 319,94	15	30.12.2022
R02	1152	295001	Abfertigungsrücklage	AT09 2024 1050 2508 2800	39 065,83	3 023,14	5,89	42 083,08	15	30.12.2022
R03	1152	295002	Fuhrpark	AT09 2024 1050 2508 2800	59 477,31	6 036,01	9,17	65 504,15	15	30.12.2022
R04	1152	295003	Funk- und Fernwirkanlage	AT09 2024 1050 2508 2800	119 196,90	65,56	16,69	119 245,77	15	30.12.2022
R05	1152	295004	EDV-Anlage	AT09 2024 1050 2508 2800	33 776,19	18,58	4,73	33 790,04	15	30.12.2022
R06	1152	295005	Maschinen	AT09 2024 1050 2508 2800	18 444,23	10,14	2,58	18 451,79	15	30.12.2022
R07	1152	295006	Jubiläumsgeld	AT02 2024 1050 2540 6421	10 600,00	5 309,27	2,32	15 906,95	1	30.12.2022
R08	1152	295008	Fremdwasserbezug	AT09 2024 1050 2508 2800	0,00	100 055,00	14,00	100 041,00	15	30.12.2022
			Zahlungsmittelreserve		**966 625,17**	**844 678,10**	**1 121 960,55**	**689 342,72**		
			Gesamtsumme		**1 046 019,94**	**5 579 150,93**	**5 547 645,43**	**1 077 525,44**		

		Stand 31.12.2021	Stand 31.12.2022	Veränderung
1151	**Kassa, Bankguthaben, Schecks**	**229 394,77**	**388 182,72**	**158 787,95**
1152	**Zahlungsmittelreserven**	**816 625,17**	**689 342,72**	**-127 282,45**
	Zahlungsmittelreserven für allgemeine Haushaltsrücklagen	**816 625,17**	**689 342,72**	**-127 282,45**
	295000 Rücklage R01	536 064,71	294 319,94	-241 744,77
	295001 Rücklage R02	39 065,83	42 083,08	3 017,25
	295002 Rücklage R03	59 477,31	65 504,15	6 026,84
	295003 Rücklage R04	119 196,90	119 245,77	48,87
	295004 Rücklage R05	33 776,19	33 790,04	13,85
	295005 Rücklage R06	18 444,23	18 451,79	7,56
	295006 Rücklage R07	10 600,00	15 906,95	5 306,95

ZW	Code	Konto	Bezeichnung	IBAN	Stand 31.12.2021	Einzahlungen 2022	Auszahlungen 2022	Stand 31.12.2022	Auszug Nr.	Datum

		Stand 31.12.2021	Stand 31.12.2022	Veränderung
	295008 Rücklage R08	0,00	100 041,00	100 041,00
B.III	**Gesamtsumme liquide Mittel**	**1 046 019,94**	**1 077 525,44**	**31 505,50**

Der vorliegende Rechnungsabschluss enthält alle im Rechnungszeitraum erfolgten Gebarungen. Er stimmt mit den Belegen und Aufzeichnungen in den Rechnungsbüchern überein. Die ausgewiesenen buchmäßigen Bestände stimmen mit den tatsächlich vorhandenen Bargeldbeständen und Bankbeständen überein.

Der Verbandsobmann:

StR KommR. Peter Spicker

Die Kassenverwalterin:

Birgit Kadriev

Ergebnishaushalt Gesamt 1. Ebene (Anlage 1a)
- interne Vergütungen enthalten

MVAG	Mittelverwendungs- und aufbringungsgruppen (1. Ebene)	RA 2022	VA 2022	RA - VA
211	Erträge aus der operativen Verwaltungstätigkeit	2 185 398,87	2 173 000,00	12 398,87
212	Erträge aus Transfers	95 775,03	77 100,00	18 675,03
213	Finanzerträge	397,41	1 300,00	-902,59
21	**Summe Erträge**	**2 281 571,31**	**2 251 400,00**	**30 171,31**
221	Personalaufwand	696 966,86	723 200,00	-26 233,14
222	Sachaufwand (ohne Transferaufwand)	1 523 850,62	1 482 200,00	41 650,62
223	Transferaufwand (laufende Transfers und Kapitaltransfers)	30 331,08	30 500,00	-168,92
224	Finanzaufwand	14 417,98	13 300,00	1 117,98
22	**Summe Aufwendungen**	**2 265 566,54**	**2 249 200,00**	**16 366,54**
SA0	**Saldo (0) Nettoergebnis (21 - 22)**	**16 004,77**	**2 200,00**	**13 804,77**
		0,00	0,00	0,00
230	Entnahmen von Haushaltsrücklagen	241 864,62	262 000,00	-20 135,38
240	Zuweisung an Haushaltsrücklagen	114 582,17	114 300,00	282,17
23	**Summe Haushaltsrücklagen**	**127 282,45**	**147 700,00**	**-20 417,55**
SA00	**Nettoergebnis nach Zuweisung und Entnahmen von Haushaltsrücklagen (Saldo 0 +/- SU23)**	**143 287,22**	**149 900,00**	**-6 612,78**

Ergebnishaushalt Gesamt 1. und 2. Ebene (Anlage 1a)
- interne Vergütungen enthalten

MVAG	Mittelverwendungs- und aufbringungsgruppen (1. und 2. Ebene)	RA 2022	VA 2022	RA - VA
211	**Erträge aus der operativen Verwaltungstätigkeit**	**2 185 398,87**	**2 173 000,00**	**12 398,87**
2111	Erträge aus eigenen Abgaben	2 982,31	1 900,00	1 082,31
2112	Erträge aus Ertragsanteilen	0,00	0,00	0,00
2113	Erträge aus Gebühren	2 121 203,80	2 125 500,00	-4 296,20
2114	Erträge aus Leistungen	37 518,32	27 400,00	10 118,32
2115	Erträge aus Besitz und wirtschaftlicher Tätigkeit	1 311,63	1 100,00	211,63
2116	Erträge aus Veräußerung und sonstige Erträge	22 382,81	17 100,00	5 282,81
2117	Nicht finanzierungswirksame operative Erträge	0,00	0,00	0,00
212	**Erträge aus Transfers**	**95 775,03**	**77 100,00**	**18 675,03**
2121	Transferertrag von Trägern des öffentlichen Rechts	0,00	0,00	0,00
2122	Transferertrag von Beteiligungen	0,00	0,00	0,00
2123	Transferertrag von Unternehmen (mit Finanzunternehmen)	0,00	0,00	0,00
2124	Transferertrag von Haushalten und Organisationen ohne Erwerbscharakter	0,00	0,00	0,00
2125	Transferertrag vom Ausland	0,00	0,00	0,00
2126	Investitions- und Tilgungszuschüsse zwischen Unternehmungen und Betrieben der Gebietskörperschaft und der Gebietskörperschaft	0,00	0,00	0,00
2127	Nicht finanzierungswirksamer Transferertrag	95 775,03	77 100,00	18 675,03
213	**Finanzerträge**	**397,41**	**1 300,00**	**-902,59**
2131	Erträge aus Zinsen	397,41	1 300,00	-902,59
2132	Erträge aus Zinsen aus derivativen Finanzinstrumenten ohne Grundgeschäft	0,00	0,00	0,00
2133	Erträge aus Gewinnentnahmen von marktbestimmten Betrieben	0,00	0,00	0,00
2134	Sonstige Finanzerträge	0,00	0,00	0,00
2135	Erträge aus Dividenden/Gewinnausschüttungen	0,00	0,00	0,00
2136	Sonstige nicht finanzierungswirksame Finanzerträge	0,00	0,00	0,00
21	**Summe Erträge**	**2 281 571,31**	**2 251 400,00**	**30 171,31**
221	**Personalaufwand**	**696 966,86**	**723 200,00**	**-26 233,14**
2211	Personalaufwand (Bezüge, Nebengeb., Mehrleistungen)	543 792,72	560 900,00	-17 107,28
2212	Gesetzlicher und freiwilliger Sozialaufwand	153 174,14	162 300,00	-9 125,86
2213	Sonstiger Personalaufwand	0,00	0,00	0,00
2214	Nicht finanzierungswirksamer Personalaufwand	0,00	0,00	0,00
222	**Sachaufwand (ohne Transferaufwand)**	**1 523 850,62**	**1 482 200,00**	**41 650,62**
2221	Gebrauchs- und Verbrauchsgüter, Handelswaren	68 151,82	70 900,00	-2 748,18
2222	Verwaltungs- und Betriebsaufwand	86 832,28	94 200,00	-7 367,72
2223	Leasing- und Mietaufwand	63 775,08	68 000,00	-4 224,92
2224	Instandhaltung	388 895,69	426 100,00	-37 204,31
2225	Sonstiger Sachaufwand	127 922,73	139 800,00	-11 877,27
2226	Nicht finanzierungswirksamer Sachaufwand	788 273,02	683 200,00	105 073,02

MVAG	Mittelverwendungs- und aufbringungsgruppen (1. und 2. Ebene)	RA 2022	VA 2022	RA - VA
223	**Transferaufwand (laufende Transfers und Kapitaltransfers)**	**30 331,08**	**30 500,00**	**-168,92**
2231	Transferaufwand an Träger des öffentlichen Rechts	0,00	0,00	0,00
2232	Transferaufwand an Beteiligungen	0,00	0,00	0,00
2233	Transferaufwand an Unternehmen (mit Finanzunternehmen)	0,00	0,00	0,00
2234	Transferaufwand an Haushalte und Organisationen ohne Erwerbscharakter	30 331,08	30 500,00	-168,92
2235	Transferaufwand an das Ausland	0,00	0,00	0,00
2236	Investitions- und Tilgungszuschüsse zwischen Unternehmungen und Betrieben der Gebietskörperschaft und der Gebietskörperschaft	0,00	0,00	0,00
2237	Nicht finanzierungswirksamer Transferaufwand	0,00	0,00	0,00
224	**Finanzaufwand**	**14 417,98**	**13 300,00**	**1 117,98**
2241	Zinsen aus Finanzschulden, Finanzierungsleasing, Forderungskauf und derivativen Finanzinstrumenten mit Grundgeschäft	9 000,28	9 300,00	-299,72
2242	Zinsen und sonstige Aufwendungen aus derivativen Finanzinstrumenten ohne Grundgeschäft	0,00	0,00	0,00
2243	Gewinnentnahmen von Unternehmungen und marktbestimmten Betrieben der Gebietskörperschaft (innerhalb der Gebietskörperscha	0,00	0,00	0,00
2244	Sonstiger Finanzaufwand	5 417,70	4 000,00	1 417,70
2245	Nicht finanzierungswirksamer Finanzaufwand	0,00	0,00	0,00
22	**Summe Aufwendungen**	**2 265 566,54**	**2 249 200,00**	**16 366,54**
SA0	**Saldo (0) Nettoergebnis (21 - 22)**	**16 004,77**	**2 200,00**	**13 804,77**
230	**Entnahmen von Haushaltsrücklagen**	**241 864,62**	**262 000,00**	**-20 135,38**
2301	Entnahmen von Haushaltsrücklagen	241 864,62	262 000,00	-20 135,38
240	**Zuweisung an Haushaltsrücklagen**	**114 582,17**	**114 300,00**	**282,17**
2401	Zuweisung an Haushaltsrücklagen	114 582,17	114 300,00	282,17
23	**Summe Haushaltsrücklagen**	**127 282,45**	**147 700,00**	**-20 417,55**
SA00	**Nettoergebnis nach Zuweisung und Entnahmen von Haushaltsrücklagen (Saldo 0 +/- SU23)**	**143 287,22**	**149 900,00**	**-6 612,78**

Ergebnishaushalt Bereichsbudget 1. und 2. Ebene (Anlage 1a)

Vertretungskörper und allgemeine Verwaltung (Gruppe 0)

MVAG	Mittelverwendungs- und aufbringungsgruppen (1. und 2. Ebene)	RA 2022	VA 2022	RA - VA
211	**Erträge aus der operativen Verwaltungstätigkeit**	**757,34**	**200,00**	**557,34**
2111	Erträge aus eigenen Abgaben	0,00	0,00	0,00
2112	Erträge aus Ertragsanteilen	0,00	0,00	0,00
2113	Erträge aus Gebühren	0,00	0,00	0,00
2114	Erträge aus Leistungen	0,00	0,00	0,00
2115	Erträge aus Besitz und wirtschaftlicher Tätigkeit	0,00	0,00	0,00
2116	Erträge aus Veräußerung und sonstige Erträge	757,34	200,00	557,34
2117	Nicht finanzierungswirksame operative Erträge	0,00	0,00	0,00
212	**Erträge aus Transfers**	**0,00**	**0,00**	**0,00**
2121	Transferertrag von Trägern des öffentlichen Rechts	0,00	0,00	0,00
2122	Transferertrag von Beteiligungen	0,00	0,00	0,00
2123	Transferertrag von Unternehmen (mit Finanzunternehmen)	0,00	0,00	0,00
2124	Transferertrag von Haushalten und Organisationen ohne Erwerbscharakter	0,00	0,00	0,00
2125	Transferertrag vom Ausland	0,00	0,00	0,00
2126	Investitions- und Tilgungszuschüsse zwischen Unternehmungen und Betrieben der Gebietskörperschaft und der Gebietskörperschaft	0,00	0,00	0,00
2127	Nicht finanzierungswirksamer Transferertrag	0,00	0,00	0,00
213	**Finanzerträge**	**0,00**	**0,00**	**0,00**
2131	Erträge aus Zinsen	0,00	0,00	0,00
2132	Erträge aus Zinsen aus derivativen Finanzinstrumenten ohne Grundgeschäft	0,00	0,00	0,00
2133	Erträge aus Gewinnentnahmen von marktbestimmten Betrieben	0,00	0,00	0,00
2134	Sonstige Finanzerträge	0,00	0,00	0,00
2135	Erträge aus Dividenden/Gewinnausschüttungen	0,00	0,00	0,00
2136	Sonstige nicht finanzierungswirksame Finanzerträge	0,00	0,00	0,00
21	**Summe Erträge**	**757,34**	**200,00**	**557,34**
221	**Personalaufwand**	**192 401,10**	**197 700,00**	**-5 298,90**
2211	Personalaufwand (Bezüge, Nebengeb., Mehrleistungen)	149 655,05	152 900,00	-3 244,95
2212	Gesetzlicher und freiwilliger Sozialaufwand	42 746,05	44 800,00	-2 053,95
2213	Sonstiger Personalaufwand	0,00	0,00	0,00
2214	Nicht finanzierungswirksamer Personalaufwand	0,00	0,00	0,00
222	**Sachaufwand (ohne Transferaufwand)**	**77 094,54**	**89 900,00**	**-12 805,46**
2221	Gebrauchs- und Verbrauchsgüter, Handelswaren	7 478,17	9 800,00	-2 321,83
2222	Verwaltungs- und Betriebsaufwand	15 661,49	23 500,00	-7 838,51
2223	Leasing- und Mietaufwand	0,00	0,00	0,00
2224	Instandhaltung	4 765,96	5 000,00	-234,04
2225	Sonstiger Sachaufwand	33 459,88	38 500,00	-5 040,12
2226	Nicht finanzierungswirksamer Sachaufwand	15 729,04	13 100,00	2 629,04

Vertretungskörper und allgemeine Verwaltung (Gruppe 0)

MVAG	Mittelverwendungs- und aufbringungsgruppen (1. und 2. Ebene)	RA 2022	VA 2022	RA - VA
223	**Transferaufwand (laufende Transfers und Kapitaltransfers)**	**7 001,20**	**7 100,00**	**-98,80**
2231	Transferaufwand an Träger des öffentlichen Rechts	0,00	0,00	0,00
2232	Transferaufwand an Beteiligungen	0,00	0,00	0,00
2233	Transferaufwand an Unternehmen (mit Finanzunternehmen)	0,00	0,00	0,00
2234	Transferaufwand an Haushalte und Organisationen ohne Erwerbscharakter	7 001,20	7 100,00	-98,80
2235	Transferaufwand an das Ausland	0,00	0,00	0,00
2236	Investitions- und Tilgungszuschüsse zwischen Unternehmungen und Betrieben der Gebietskörperschaft und der Gebietskörperschaft	0,00	0,00	0,00
2237	Nicht finanzierungswirksamer Transferaufwand	0,00	0,00	0,00
224	**Finanzaufwand**	**0,00**	**0,00**	**0,00**
2241	Zinsen aus Finanzschulden, Finanzierungsleasing, Forderungskauf und derivativen Finanzinstrumenten mit Grundgeschäft	0,00	0,00	0,00
2242	Zinsen und sonstige Aufwendungen aus derivativen Finanzinstrumenten ohne Grundgeschäft	0,00	0,00	0,00
2243	Gewinnentnahmen von Unternehmungen und marktbestimmten Betrieben der Gebietskörperschaft (innerhalb der Gebietskörpersch	0,00	0,00	0,00
2244	Sonstiger Finanzaufwand	0,00	0,00	0,00
2245	Nicht finanzierungswirksamer Finanzaufwand	0,00	0,00	0,00
22	**Summe Aufwendungen**	**276 496,84**	**294 700,00**	**-18 203,16**
SA0	**Saldo (0) Nettoergebnis (21 - 22)**	**-275 739,50**	**-294 500,00**	**18 760,50**
230	**Entnahmen von Haushaltsrücklagen**	**0,00**	**0,00**	**0,00**
2301	Entnahmen von Haushaltsrücklagen	0,00	0,00	0,00
240	**Zuweisung an Haushaltsrücklagen**	**0,00**	**0,00**	**0,00**
2401	Zuweisung an Haushaltsrücklagen	0,00	0,00	0,00
23	**Summe Haushaltsrücklagen**	**0,00**	**0,00**	**0,00**
SA00	**Nettoergebnis nach Zuweisung und Entnahmen von Haushaltsrücklagen (Saldo 0 +/- SU23)**	**-275 739,50**	**-294 500,00**	**18 760,50**

Gesundheit (Gruppe 5)

MVAG	Mittelverwendungs- und aufbringungsgruppen (1. und 2. Ebene)	RA 2022	VA 2022	RA - VA
211	**Erträge aus der operativen Verwaltungstätigkeit**	**0,00**	**0,00**	**0,00**
2111	Erträge aus eigenen Abgaben	0,00	0,00	0,00
2112	Erträge aus Ertragsanteilen	0,00	0,00	0,00
2113	Erträge aus Gebühren	0,00	0,00	0,00
2114	Erträge aus Leistungen	0,00	0,00	0,00
2115	Erträge aus Besitz und wirtschaftlicher Tätigkeit	0,00	0,00	0,00
2116	Erträge aus Veräußerung und sonstige Erträge	0,00	0,00	0,00
2117	Nicht finanzierungswirksame operative Erträge	0,00	0,00	0,00
212	**Erträge aus Transfers**	**0,00**	**0,00**	**0,00**
2121	Transferertrag von Trägern des öffentlichen Rechts	0,00	0,00	0,00
2122	Transferertrag von Beteiligungen	0,00	0,00	0,00
2123	Transferertrag von Unternehmen (mit Finanzunternehmen)	0,00	0,00	0,00
2124	Transferertrag von Haushalten und Organisationen ohne Erwerbscharakter	0,00	0,00	0,00
2125	Transferertrag vom Ausland	0,00	0,00	0,00
2126	Investitions- und Tilgungszuschüsse zwischen Unternehmungen und Betrieben der Gebietskörperschaft und der Gebietskörperschaft	0,00	0,00	0,00
2127	Nicht finanzierungswirksamer Transferertrag	0,00	0,00	0,00
213	**Finanzerträge**	**0,00**	**0,00**	**0,00**
2131	Erträge aus Zinsen	0,00	0,00	0,00
2132	Erträge aus Zinsen aus derivativen Finanzinstrumenten ohne Grundgeschäft	0,00	0,00	0,00
2133	Erträge aus Gewinnentnahmen von marktbestimmten Betrieben	0,00	0,00	0,00
2134	Sonstige Finanzerträge	0,00	0,00	0,00
2135	Erträge aus Dividenden/Gewinnausschüttungen	0,00	0,00	0,00
2136	Sonstige nicht finanzierungswirksame Finanzerträge	0,00	0,00	0,00
21	**Summe Erträge**	**0,00**	**0,00**	**0,00**
221	**Personalaufwand**	**0,00**	**0,00**	**0,00**
2211	Personalaufwand (Bezüge, Nebengeb., Mehrleistungen)	0,00	0,00	0,00
2212	Gesetzlicher und freiwilliger Sozialaufwand	0,00	0,00	0,00
2213	Sonstiger Personalaufwand	0,00	0,00	0,00
2214	Nicht finanzierungswirksamer Personalaufwand	0,00	0,00	0,00
222	**Sachaufwand (ohne Transferaufwand)**	**1 157,85**	**1 500,00**	**-342,15**
2221	Gebrauchs- und Verbrauchsgüter, Handelswaren	0,00	0,00	0,00
2222	Verwaltungs- und Betriebsaufwand	0,00	0,00	0,00
2223	Leasing- und Mietaufwand	0,00	0,00	0,00
2224	Instandhaltung	0,00	0,00	0,00
2225	Sonstiger Sachaufwand	1 157,85	1 500,00	-342,15
2226	Nicht finanzierungswirksamer Sachaufwand	0,00	0,00	0,00

Gesundheit (Gruppe 5)

MVAG	Mittelverwendungs- und aufbringungsgruppen (1. und 2. Ebene)	RA 2022	VA 2022	RA - VA
223	**Transferaufwand (laufende Transfers und Kapitaltransfers)**	**0,00**	**0,00**	**0,00**
2231	Transferaufwand an Träger des öffentlichen Rechts	0,00	0,00	0,00
2232	Transferaufwand an Beteiligungen	0,00	0,00	0,00
2233	Transferaufwand an Unternehmen (mit Finanzunternehmen)	0,00	0,00	0,00
2234	Transferaufwand an Haushalte und Organisationen ohne Erwerbscharakter	0,00	0,00	0,00
2235	Transferaufwand an das Ausland	0,00	0,00	0,00
2236	Investitions- und Tilgungszuschüsse zwischen Unternehmungen und Betrieben der Gebietskörperschaft und der Gebietskörperschaft	0,00	0,00	0,00
2237	Nicht finanzierungswirksamer Transferaufwand	0,00	0,00	0,00
224	**Finanzaufwand**	**0,00**	**0,00**	**0,00**
2241	Zinsen aus Finanzschulden, Finanzierungsleasing, Forderungskauf und derivativen Finanzinstrumenten mit Grundgeschäft	0,00	0,00	0,00
2242	Zinsen und sonstige Aufwendungen aus derivativen Finanzinstrumenten ohne Grundgeschäft	0,00	0,00	0,00
2243	Gewinnentnahmen von Unternehmungen und marktbestimmten Betrieben der Gebietskörperschaft (innerhalb der Gebietskörperscha	0,00	0,00	0,00
2244	Sonstiger Finanzaufwand	0,00	0,00	0,00
2245	Nicht finanzierungswirksamer Finanzaufwand	0,00	0,00	0,00
22	**Summe Aufwendungen**	**1 157,85**	**1 500,00**	**-342,15**
SA0	**Saldo (0) Nettoergebnis (21 - 22)**	**-1 157,85**	**-1 500,00**	**342,15**
230	**Entnahmen von Haushaltsrücklagen**	**0,00**	**0,00**	**0,00**
2301	Entnahmen von Haushaltsrücklagen	0,00	0,00	0,00
240	**Zuweisung an Haushaltsrücklagen**	**0,00**	**0,00**	**0,00**
2401	Zuweisung an Haushaltsrücklagen	0,00	0,00	0,00
23	**Summe Haushaltsrücklagen**	**0,00**	**0,00**	**0,00**
SA00	**Nettoergebnis nach Zuweisung und Entnahmen von Haushaltsrücklagen (Saldo 0 +/- SU23)**	**-1 157,85**	**-1 500,00**	**342,15**

Dienstleistungen (Gruppe 8)

MVAG	Mittelverwendungs- und aufbringungsgruppen (1. und 2. Ebene)	RA 2022	VA 2022	RA - VA
211	**Erträge aus der operativen Verwaltungstätigkeit**	**2 184 632,89**	**2 172 700,00**	**11 932,89**
2111	Erträge aus eigenen Abgaben	2 982,31	1 900,00	1 082,31
2112	Erträge aus Ertragsanteilen	0,00	0,00	0,00
2113	Erträge aus Gebühren	2 121 203,80	2 125 500,00	-4 296,20
2114	Erträge aus Leistungen	37 518,32	27 400,00	10 118,32
2115	Erträge aus Besitz und wirtschaftlicher Tätigkeit	1 311,63	1 100,00	211,63
2116	Erträge aus Veräußerung und sonstige Erträge	21 616,83	16 800,00	4 816,83
2117	Nicht finanzierungswirksame operative Erträge	0,00	0,00	0,00
212	**Erträge aus Transfers**	**95 775,03**	**77 100,00**	**18 675,03**
2121	Transferertrag von Trägern des öffentlichen Rechts	0,00	0,00	0,00
2122	Transferertrag von Beteiligungen	0,00	0,00	0,00
2123	Transferertrag von Unternehmen (mit Finanzunternehmen)	0,00	0,00	0,00
2124	Transferertrag von Haushalten und Organisationen ohne Erwerbscharakter	0,00	0,00	0,00
2125	Transferertrag vom Ausland	0,00	0,00	0,00
2126	Investitions- und Tilgungszuschüsse zwischen Unternehmungen und Betrieben der Gebietskörperschaft und der Gebietskörperschaft	0,00	0,00	0,00
2127	Nicht finanzierungswirksamer Transferertrag	95 775,03	77 100,00	18 675,03
213	**Finanzerträge**	**0,00**	**100,00**	**-100,00**
2131	Erträge aus Zinsen	0,00	100,00	-100,00
2132	Erträge aus Zinsen aus derivativen Finanzinstrumenten ohne Grundgeschäft	0,00	0,00	0,00
2133	Erträge aus Gewinnentnahmen von marktbestimmten Betrieben	0,00	0,00	0,00
2134	Sonstige Finanzerträge	0,00	0,00	0,00
2135	Erträge aus Dividenden/Gewinnausschüttungen	0,00	0,00	0,00
2136	Sonstige nicht finanzierungswirksame Finanzerträge	0,00	0,00	0,00
21	**Summe Erträge**	**2 280 407,92**	**2 249 900,00**	**30 507,92**
221	**Personalaufwand**	**504 565,76**	**525 500,00**	**-20 934,24**
2211	Personalaufwand (Bezüge, Nebengeb., Mehrleistungen)	394 137,67	408 000,00	-13 862,33
2212	Gesetzlicher und freiwilliger Sozialaufwand	110 428,09	117 500,00	-7 071,91
2213	Sonstiger Personalaufwand	0,00	0,00	0,00
2214	Nicht finanzierungswirksamer Personalaufwand	0,00	0,00	0,00
222	**Sachaufwand (ohne Transferaufwand)**	**1 445 409,80**	**1 390 400,00**	**55 009,80**
2221	Gebrauchs- und Verbrauchsgüter, Handelswaren	60 673,65	61 100,00	-426,35
2222	Verwaltungs- und Betriebsaufwand	71 170,79	70 700,00	470,79
2223	Leasing- und Mietaufwand	63 775,08	68 000,00	-4 224,92
2224	Instandhaltung	384 129,73	421 100,00	-36 970,27
2225	Sonstiger Sachaufwand	93 116,57	99 400,00	-6 283,43
2226	Nicht finanzierungswirksamer Sachaufwand	772 543,98	670 100,00	102 443,98

Dienstleistungen (Gruppe 8)

MVAG	Mittelverwendungs- und aufbringungsgruppen (1. und 2. Ebene)	RA 2022	VA 2022	RA - VA
223	**Transferaufwand (laufende Transfers und Kapitaltransfers)**	**23 329,88**	**23 400,00**	**-70,12**
2231	Transferaufwand an Träger des öffentlichen Rechts	0,00	0,00	0,00
2232	Transferaufwand an Beteiligungen	0,00	0,00	0,00
2233	Transferaufwand an Unternehmen (mit Finanzunternehmen)	0,00	0,00	0,00
2234	Transferaufwand an Haushalte und Organisationen ohne Erwerbscharakter	23 329,88	23 400,00	-70,12
2235	Transferaufwand an das Ausland	0,00	0,00	0,00
2236	Investitions- und Tilgungszuschüsse zwischen Unternehmungen und Betrieben der Gebietskörperschaft und der Gebietskörperschaft	0,00	0,00	0,00
2237	Nicht finanzierungswirksamer Transferaufwand	0,00	0,00	0,00
224	**Finanzaufwand**	**9 000,28**	**9 300,00**	**-299,72**
2241	Zinsen aus Finanzschulden, Finanzierungsleasing, Forderungskauf und derivativen Finanzinstrumenten mit Grundgeschäft	9 000,28	9 300,00	-299,72
2242	Zinsen und sonstige Aufwendungen aus derivativen Finanzinstrumenten ohne Grundgeschäft	0,00	0,00	0,00
2243	Gewinnentnahmen von Unternehmungen und marktbestimmten Betrieben der Gebietskörperschaft (innerhalb der Gebietskörperscha	0,00	0,00	0,00
2244	Sonstiger Finanzaufwand	0,00	0,00	0,00
2245	Nicht finanzierungswirksamer Finanzaufwand	0,00	0,00	0,00
22	**Summe Aufwendungen**	**1 982 305,72**	**1 948 600,00**	**33 705,72**
SA0	**Saldo (0) Nettoergebnis (21 - 22)**	**298 102,20**	**301 300,00**	**-3 197,80**
230	**Entnahmen von Haushaltsrücklagen**	**241 864,62**	**262 000,00**	**-20 135,38**
2301	Entnahmen von Haushaltsrücklagen	241 864,62	262 000,00	-20 135,38
240	**Zuweisung an Haushaltsrücklagen**	**0,00**	**0,00**	**0,00**
2401	Zuweisung an Haushaltsrücklagen	0,00	0,00	0,00
23	**Summe Haushaltsrücklagen**	**241 864,62**	**262 000,00**	**-20 135,38**
SA00	**Nettoergebnis nach Zuweisung und Entnahmen von Haushaltsrücklagen (Saldo 0 +/- SU23)**	**539 966,82**	**563 300,00**	**-23 333,18**

Finanzwirtschaft (Gruppe 9)

MVAG	Mittelverwendungs- und aufbringungsgruppen (1. und 2. Ebene)	RA 2022	VA 2022	RA - VA
211	**Erträge aus der operativen Verwaltungstätigkeit**	**8,64**	**100,00**	**-91,36**
2111	Erträge aus eigenen Abgaben	0,00	0,00	0,00
2112	Erträge aus Ertragsanteilen	0,00	0,00	0,00
2113	Erträge aus Gebühren	0,00	0,00	0,00
2114	Erträge aus Leistungen	0,00	0,00	0,00
2115	Erträge aus Besitz und wirtschaftlicher Tätigkeit	0,00	0,00	0,00
2116	Erträge aus Veräußerung und sonstige Erträge	8,64	100,00	-91,36
2117	Nicht finanzierungswirksame operative Erträge	0,00	0,00	0,00
212	**Erträge aus Transfers**	**0,00**	**0,00**	**0,00**
2121	Transferertrag von Trägern des öffentlichen Rechts	0,00	0,00	0,00
2122	Transferertrag von Beteiligungen	0,00	0,00	0,00
2123	Transferertrag von Unternehmen (mit Finanzunternehmen)	0,00	0,00	0,00
2124	Transferertrag von Haushalten und Organisationen ohne Erwerbscharakter	0,00	0,00	0,00
2125	Transferertrag vom Ausland	0,00	0,00	0,00
2126	Investitions- und Tilgungszuschüsse zwischen Unternehmungen und Betrieben der Gebietskörperschaft und der Gebietskörperschaft	0,00	0,00	0,00
2127	Nicht finanzierungswirksamer Transferertrag	0,00	0,00	0,00
213	**Finanzerträge**	**397,41**	**1 200,00**	**-802,59**
2131	Erträge aus Zinsen	397,41	1 200,00	-802,59
2132	Erträge aus Zinsen aus derivativen Finanzinstrumenten ohne Grundgeschäft	0,00	0,00	0,00
2133	Erträge aus Gewinnentnahmen von marktbestimmten Betrieben	0,00	0,00	0,00
2134	Sonstige Finanzerträge	0,00	0,00	0,00
2135	Erträge aus Dividenden/Gewinnausschüttungen	0,00	0,00	0,00
2136	Sonstige nicht finanzierungswirksame Finanzerträge	0,00	0,00	0,00
21	**Summe Erträge**	**406,05**	**1 300,00**	**-893,95**
221	**Personalaufwand**	**0,00**	**0,00**	**0,00**
2211	Personalaufwand (Bezüge, Nebengeb., Mehrleistungen)	0,00	0,00	0,00
2212	Gesetzlicher und freiwilliger Sozialaufwand	0,00	0,00	0,00
2213	Sonstiger Personalaufwand	0,00	0,00	0,00
2214	Nicht finanzierungswirksamer Personalaufwand	0,00	0,00	0,00
222	**Sachaufwand (ohne Transferaufwand)**	**188,43**	**400,00**	**-211,57**
2221	Gebrauchs- und Verbrauchsgüter, Handelswaren	0,00	0,00	0,00
2222	Verwaltungs- und Betriebsaufwand	0,00	0,00	0,00
2223	Leasing- und Mietaufwand	0,00	0,00	0,00
2224	Instandhaltung	0,00	0,00	0,00
2225	Sonstiger Sachaufwand	188,43	400,00	-211,57
2226	Nicht finanzierungswirksamer Sachaufwand	0,00	0,00	0,00

Finanzwirtschaft (Gruppe 9)

MVAG	Mittelverwendungs- und aufbringungsgruppen (1. und 2. Ebene)	RA 2022	VA 2022	RA - VA
223	**Transferaufwand (laufende Transfers und Kapitaltransfers)**	**0,00**	**0,00**	**0,00**
2231	Transferaufwand an Träger des öffentlichen Rechts	0,00	0,00	0,00
2232	Transferaufwand an Beteiligungen	0,00	0,00	0,00
2233	Transferaufwand an Unternehmen (mit Finanzunternehmen)	0,00	0,00	0,00
2234	Transferaufwand an Haushalte und Organisationen ohne Erwerbscharakter	0,00	0,00	0,00
2235	Transferaufwand an das Ausland	0,00	0,00	0,00
2236	Investitions- und Tilgungszuschüsse zwischen Unternehmungen und Betrieben der Gebietskörperschaft und der Gebietskörperschaft	0,00	0,00	0,00
2237	Nicht finanzierungswirksamer Transferaufwand	0,00	0,00	0,00
224	**Finanzaufwand**	**5 417,70**	**4 000,00**	**1 417,70**
2241	Zinsen aus Finanzschulden, Finanzierungsleasing, Forderungskauf und derivativen Finanzinstrumenten mit Grundgeschäft	0,00	0,00	0,00
2242	Zinsen und sonstige Aufwendungen aus derivativen Finanzinstrumenten ohne Grundgeschäft	0,00	0,00	0,00
2243	Gewinnentnahmen von Unternehmungen und marktbestimmten Betrieben der Gebietskörperschaft (innerhalb der Gebietskörperscha	0,00	0,00	0,00
2244	Sonstiger Finanzaufwand	5 417,70	4 000,00	1 417,70
2245	Nicht finanzierungswirksamer Finanzaufwand	0,00	0,00	0,00
22	**Summe Aufwendungen**	**5 606,13**	**4 400,00**	**1 206,13**
SA0	**Saldo (0) Nettoergebnis (21 - 22)**	**-5 200,08**	**-3 100,00**	**-2 100,08**
230	**Entnahmen von Haushaltsrücklagen**	**0,00**	**0,00**	**0,00**
2301	Entnahmen von Haushaltsrücklagen	0,00	0,00	0,00
240	**Zuweisung an Haushaltsrücklagen**	**114 582,17**	**114 300,00**	**282,17**
2401	Zuweisung an Haushaltsrücklagen	114 582,17	114 300,00	282,17
23	**Summe Haushaltsrücklagen**	**-114 582,17**	**-114 300,00**	**-282,17**
SA00	**Nettoergebnis nach Zuweisung und Entnahmen von Haushaltsrücklagen (Saldo 0 +/- SU23)**	**-119 782,25**	**-117 400,00**	**-2 382,25**

Finanzierungshaushalt Gesamt 1. Ebene (Anlage 1b)
- interne Vergütungen enthalten

MVAG	Mittelverwendungs- und aufbringungsgruppen (1. Ebene)	RA 2022	VA 2022	RA - VA
OPERATIVE GEBARUNG				
311	Einzahlungen aus der operativen Verwaltungstätigkeit	2 193 628,71	2 173 000,00	20 628,71
312	Einzahlungen aus Transfers (ohne Kapitaltransfers)	0,00	0,00	0,00
313	Einzahlungen aus Finanzerträgen	397,41	1 300,00	-902,59
31	**Summe Einzahlungen operative Gebarung**	**2 194 026,12**	**2 174 300,00**	**19 726,12**
321	Auszahlungen aus Personalaufwand	696 966,86	723 200,00	-26 233,14
322	Auszahlungen aus Sachaufwand (ohne Transferaufwand)	732 690,24	799 000,00	-66 309,76
323	Auszahlungen aus Transfers (ohne Kapitaltransfers)	30 331,08	30 500,00	-168,92
324	Auszahlungen aus Finanzaufwand	14 417,98	13 300,00	1 117,98
32	**Summe Auszahlungen operative Gebarung**	**1 474 406,16**	**1 566 000,00**	**-91 593,84**
SA1	**Saldo (1) Geldfluss aus der Operativen Gebarung (31 – 32)**	**719 619,96**	**608 300,00**	**111 319,96**
INVESTIVE GEBARUNG				
331	Einzahlungen aus der Investitionstätigkeit	0,00	0,00	0,00
332	Einzahlungen aus der Rückzahlung von Darlehen sowie gewährten Vorschüssen	0,00	1 000,00	-1 000,00
333	Einzahlungen aus Kapitaltransfers	156 210,52	147 000,00	9 210,52
33	**Summe Einzahlungen investive Gebarung**	**156 210,52**	**148 000,00**	**8 210,52**
341	Auszahlungen aus der Investitionstätigkeit	775 274,71	851 300,00	-76 025,29
342	Auszahlungen von gewährten Darlehen sowie gewährten Vorschüssen	0,00	2 000,00	-2 000,00
343	Auszahlungen aus Kapitaltransfers	0,00	0,00	0,00
34	**Summe Auszahlungen investive Gebarung**	**775 274,71**	**853 300,00**	**-78 025,29**
SA2	**Saldo (2) Geldfluss aus der Investiven Gebarung (33 – 34)**	**-619 064,19**	**-705 300,00**	**86 235,81**
SA3	**Saldo (3) Nettofinanzierungssaldo (Saldo 1 + Saldo 2)**	**100 555,77**	**-97 000,00**	**197 555,77**

MVAG	Mittelverwendungs- und aufbringungsgruppen (1. Ebene)	RA 2022	VA 2022	RA - VA
FINANZIERUNGSTÄTIGKEIT				
351	Einzahlungen aus der Aufnahme von Finanzschulden	2 030,03	2 200,00	-169,97
353	Einzahlungen infolge eines Kapitaltausch bei derivativen Finanzinstrumenten mit Grundgeschäft	0,00	0,00	0,00
355	Einzahlungen aus dem Abgang von Finanzinstrumenten	0,00	0,00	0,00
35	**Summe Einzahlungen aus der Finanzierungstätigkeit**	**2 030,03**	**2 200,00**	**-169,97**
361	Auszahlungen aus der Tilgung von Finanzschulden	52 716,18	52 900,00	-183,82
363	Auszahlungen infolge eines Kapitaltausch bei derivativen Finanzinstrumenten mit Grundgeschäft	0,00	0,00	0,00
365	Auszahlungen für den Erwerb von Finanzinstrumenten	0,00	0,00	0,00
36	**Summe Auszahlungen aus der Finanzierungstätigkeit**	**52 716,18**	**52 900,00**	**-183,82**
SA4	**Saldo (4) Geldfluss aus der Finanzierungstätigkeit (35 – 36)**	**-50 686,15**	**-50 700,00**	**13,85**
SA5	**Saldo (5) Geldfluss aus der voranschlagswirksamen Gebarung (Saldo 3 + Saldo 4)**	**49 869,62**	**-147 700,00**	**197 569,62**
411	**Einzahlungen aus nicht voranschlagswirksamen Forderungen**	**2 242 520,74**		
412	**Einzahlungen aus nicht voranschlagswirksamen Verbindlichkeiten**	**983 394,26**		
413	**Einzahlungen aus der Aufnahme von zur Kassenstärkung eingegangenen Geldverbindlichkeiten (Barvorlagen)**	**969,26**		
41	**Summe Einzahlungen aus der nicht voranschlagswirksamen Gebarung**	**3 226 884,26**		
421	**Auszahlungen aus nicht voranschlagswirksamen Forderungen**	**2 265 580,74**		
422	**Auszahlungen aus nicht voranschlagswirksamen Verbindlichkeiten**	**978 712,38**		
423	**Auszahlungen zur Tilgung von zur Kassenstärkung eingegangenen Geldverbindlichkeiten (Barvorlagen)**	**955,26**		
42	**Summe Auszahlungen aus der nicht voranschlagswirksamen Gebarung**	**3 245 248,38**		
SA6	**Geldfluss aus der nicht voranschlagswirksamen Gebarung**	**-18 364,12**		
SA7	**Veränderung an Liquiden Mitteln (Saldo 5 + Saldo 6)**	**31 505,50**		
	Anfangsbestand liquide Mittel (115 zum 31.12.2021)	**1 046 019,94**		
	Endbestand liquide Mittel (115 zum 31.12.2022)	**1 077 525,44**		
	davon Zahlungsmittelreserven (1152 zum 31.12.2022)	**689 342,72**		

Finanzierungshaushalt Gesamt 1. und 2. Ebene (Anlage 1b)
- interne Vergütungen enthalten

MVAG	Mittelverwendungs- und aufbringungsgruppen (1. und 2. Ebene)	RA 2022	VA 2022	RA - VA
311	**Einzahlungen aus der operativen Verwaltungstätigkeit**	**2 193 628,71**	**2 173 000,00**	**20 628,71**
3111	Einzahlungen aus eigenen Abgaben	3 076,21	1 900,00	1 176,21
3112	Einzahlungen aus Ertragsanteilen	0,00	0,00	0,00
3113	Einzahlungen aus Gebühren	2 129 559,24	2 125 500,00	4 059,24
3114	Einzahlungen aus Leistungen	37 099,01	27 400,00	9 699,01
3115	Einzahlungen aus Besitz und wirtschaftlicher Tätigkeit	1 311,63	1 100,00	211,63
3116	Einzahlungen aus Veräußerung von geringwertigen Wirtschaftsgütern (GWG) und sonstige Einzahlungen	22 582,62	17 100,00	5 482,62
312	**Einzahlungen aus Transfers (ohne Kapitaltransfers)**	**0,00**	**0,00**	**0,00**
3121	Transferzahlungen von Trägern des öffentlichen Rechts	0,00	0,00	0,00
3122	Transferzahlungen von Beteiligungen	0,00	0,00	0,00
3123	Transferzahlungen von Unternehmen (inkl. Finanzunternehmen)	0,00	0,00	0,00
3124	Transferzahlungen von Haushalte und Organisationen ohne Erwerbscharakter	0,00	0,00	0,00
3125	Transferzahlungen vom Ausland	0,00	0,00	0,00
3126	Investitions- und Tilgungszuschüsse zwischen Unternehmungen und Betrieben der Gebietskörperschaft und der Gebietskörperschaft	0,00	0,00	0,00
313	**Einzahlungen aus Finanzerträgen**	**397,41**	**1 300,00**	**-902,59**
3131	Einzahlungen aus Zinserträgen	397,41	1 300,00	-902,59
3133	Einzahlungen aus Gewinnentnahmen von marktbestimmten Betrieben	0,00	0,00	0,00
3134	Sonstige Einzahlungen aus Finanzerträgen	0,00	0,00	0,00
3135	Einzahlungen aus Dividenden/Gewinnausschüttungen	0,00	0,00	0,00
31	**Summe Einzahlungen operative Gebarung**	**2 194 026,12**	**2 174 300,00**	**19 726,12**
321	**Auszahlungen aus Personalaufwand**	**696 966,86**	**723 200,00**	**-26 233,14**
3211	Auszahlungen für Personalaufwand Bezüge, Nebengebühren, und Mehrleistungsvergütungen)	543 792,72	560 900,00	-17 107,28
3212	Auszahlungen für gesetzliche und freiwillige Sozialaufwendungen	153 174,14	162 300,00	-9 125,86
3213	Auszahlungen aus sonstigem Personalaufwand	0,00	0,00	0,00
322	**Auszahlungen aus Sachaufwand (ohne Transferaufwand)**	**732 690,24**	**799 000,00**	**-66 309,76**
3221	Auszahlungen für Gebrauchs- und Verbrauchsgüter, Handelswaren	67 018,89	70 900,00	-3 881,11
3222	Auszahlungen für Verwaltungs- und Betriebsaufwand	86 008,27	94 200,00	-8 191,73
3223	Auszahlungen für Leasing- und Mietaufwand	63 775,08	68 000,00	-4 224,92
3224	Auszahlungen für Instandhaltung	387 965,27	426 100,00	-38 134,73
3225	Sonstige Auszahlungen aus Sachaufwand	127 922,73	139 800,00	-11 877,27
323	**Auszahlungen aus Transfers (ohne Kapitaltransfers)**	**30 331,08**	**30 500,00**	**-168,92**
3231	Transferzahlungen an Träger des öffentlichen Rechts	0,00	0,00	0,00
3232	Transferzahlungen an Beteiligungen	0,00	0,00	0,00
3233	Transferzahlungen an Unternehmen (inkl. Finanzunternehmen)	0,00	0,00	0,00
3234	Transferzahlungen an Haushalte und Organisationen ohne Erwerbscharakter	30 331,08	30 500,00	-168,92

MVAG	Mittelverwendungs- und aufbringungsgruppen (1. und 2. Ebene)	RA 2022	VA 2022	RA - VA
3235	Transferzahlungen an das Ausland	0,00	0,00	0,00
3236	Investitions- und Tilgungszuschüsse zwischen Unternehmungen und Betrieben der Gebietskörperschaft und der Gebietskörperschaft	0,00	0,00	0,00
324	**Auszahlungen aus Finanzaufwand**	**14 417,98**	**13 300,00**	**1 117,98**
3241	Auszahlungen für Zinsaufwand, für Finanzierungsleasing, für Forderungskauf, für Finanzschulden und derivative Finanzinstrumente m	9 000,28	9 300,00	-299,72
3242	Auszahlungen für Zinsen aus derivativen Finanzinstrumenten ohne Grundgeschäft	0,00	0,00	0,00
3243	Auszahlung aus Gewinnentnahmen von marktbestimmten Betrieben	0,00	0,00	0,00
3244	Sonstige Auszahlungen aus Finanzaufwendungen	5 417,70	4 000,00	1 417,70
32	**Summe Auszahlungen operative Gebarung**	**1 474 406,16**	**1 566 000,00**	**-91 593,84**
SA1	**Saldo (1) Geldfluss aus der Operativen Gebarung (31 – 32)**	**719 619,96**	**608 300,00**	**111 319,96**
331	**Einzahlungen aus der Investitionstätigkeit**	**0,00**	**0,00**	**0,00**
3311	Einzahlungen aus der Veräußerung von immateriellem Vermögen	0,00	0,00	0,00
3312	Einzahlungen aus der Veräußerung von Grundstücken und Grundstückeinrichtungen	0,00	0,00	0,00
3313	Einzahlungen aus der Veräußerung von Gebäuden und Bauten	0,00	0,00	0,00
3314	Einzahlungen aus der Veräußerung von technischen Anlagen, Fahrzeuge und Maschinen	0,00	0,00	0,00
3315	Einzahlungen aus der Veräußerung von Amts-, Betriebs- und Geschäftsausstattung	0,00	0,00	0,00
3316	Einzahlungen aus der Veräußerung von Kulturgütern	0,00	0,00	0,00
3317	Einzahlungen aus der Veräußerung von Beteiligungen	0,00	0,00	0,00
332	**Einzahlungen aus der Rückzahlung von Darlehen sowie gewährten Vorschüssen**	**0,00**	**1 000,00**	**-1 000,00**
3321	Einzahlungen aus Darlehen an Träger des öffentlichen Rechts	0,00	0,00	0,00
3322	Einzahlungen aus Darlehen an Beteiligungen	0,00	0,00	0,00
3323	Einzahlungen aus Darlehen an Unternehmen und Haushalte	0,00	0,00	0,00
3325	Einzahlungen aus Vorschüssen und Anzahlungen	0,00	1 000,00	-1 000,00
333	**Einzahlungen aus Kapitaltransfers**	**156 210,52**	**147 000,00**	**9 210,52**
3331	Kapitaltransferzahlungen von Trägern des öffentlichen Rechts	18 438,73	17 000,00	1 438,73
3332	Kapitaltransferzahlungen von Beteiligungen	0,00	0,00	0,00
3333	Kapitaltransferzahlungen von Unternehmen	0,00	0,00	0,00
3334	Kapitaltransferzahlungen von Haushalten und Organisationen ohne Erwerbscharakter	137 771,79	130 000,00	7 771,79
3335	Kapitaltransferzahlungen vom Ausland	0,00	0,00	0,00
33	**Summe Einzahlungen investive Gebarung**	**156 210,52**	**148 000,00**	**8 210,52**
341	**Auszahlungen aus der Investitionstätigkeit**	**775 274,71**	**851 300,00**	**-76 025,29**
3411	Auszahlungen für den Erwerb von immateriellem Vermögen	739,20	2 000,00	-1 260,80
3412	Auszahlungen für den Erwerb von Grundstücken und Grundstückseinrichtungen	701 597,86	802 000,00	-100 402,14
3413	Auszahlungen für den Erwerb von Gebäuden und Bauten	6 512,95	0,00	6 512,95
3414	Auszahlungen für den Erwerb von technischen Anlagen, Fahrzeuge und Maschinen	32 258,77	25 000,00	7 258,77

MVAG	Mittelverwendungs- und aufbringungsgruppen (1. und 2. Ebene)	RA 2022	VA 2022	RA - VA
3415	Auszahlungen für den Erwerb von Amts-, Betriebs- und Geschäftsausstattung	34 165,93	22 300,00	11 865,93
3416	Auszahlungen für den Erwerb von Kulturgütern	0,00	0,00	0,00
3417	Auszahlungen für den Erwerb von Beteiligungen	0,00	0,00	0,00
342	**Auszahlungen von gewährten Darlehen sowie gewährten Vorschüssen**	**0,00**	**2 000,00**	**-2 000,00**
3421	Auszahlung von Darlehen an Träger des öffentlichen Rechts	0,00	0,00	0,00
3422	Auszahlung von Darlehen an Beteiligungen	0,00	0,00	0,00
3423	Auszahlung von Darlehen an Unternehmen und Haushalte	0,00	0,00	0,00
3425	Auszahlungen von Vorschüssen und Anzahlungen	0,00	2 000,00	-2 000,00
343	**Auszahlungen aus Kapitaltransfers**	**0,00**	**0,00**	**0,00**
3431	Kapitaltransferzahlungen an Träger des öffentlichen Rechts	0,00	0,00	0,00
3432	Kapitaltransferzahlungen an Beteiligungen	0,00	0,00	0,00
3433	Kapitaltransferzahlungen an Unternehmen (Finanzunternehmen)	0,00	0,00	0,00
3434	Kapitaltransferzahlungen an Haushalte und Organisationen ohne Erwerbscharakter	0,00	0,00	0,00
3435	Kapitaltransferzahlungen an das Ausland	0,00	0,00	0,00
34	**Summe Auszahlungen investive Gebarung**	**775 274,71**	**853 300,00**	**-78 025,29**
SA2	**Saldo (2) Geldfluss aus der Investiven Gebarung (33 – 34)**	**-619 064,19**	**-705 300,00**	**86 235,81**
SA3	**Saldo (3) Nettofinanzierungssaldo (Saldo 1 + Saldo 2)**	**100 555,77**	**-97 000,00**	**197 555,77**
351	**Einzahlungen aus der Aufnahme von Finanzschulden**	**2 030,03**	**2 200,00**	**-169,97**
3511	Einzahlungen aus empfangenen Darlehen von öffentlichen Körperschaften und Rechtsträgern	0,00	0,00	0,00
3512	Einzahlungen aus empfangenen Darlehen von Beteiligungen	0,00	0,00	0,00
3513	Einzahlungen aus empfangenen Darlehen von Unternehmen und privaten Haushalten	0,00	0,00	0,00
3514	Einzahlungen aus Finanzschulden (Finanzunternehmen)	2 030,03	2 200,00	-169,97
353	**Einzahlungen infolge eines Kapitaltausch bei derivativen Finanzinstrumenten mit Grundgeschäft**	**0,00**	**0,00**	**0,00**
3530	Einzahlungen infolge eines Kapitaltausch bei derivativen Finanzinstrumenten mit Grundgeschäft	0,00	0,00	0,00
355	**Einzahlungen aus dem Abgang von Finanzinstrumenten**	**0,00**	**0,00**	**0,00**
3550	Einzahlungen aus dem Abgang von Finanzinstrumenten	0,00	0,00	0,00
35	**Summe Einzahlungen aus der Finanzierungstätigkeit**	**2 030,03**	**2 200,00**	**-169,97**
361	**Auszahlungen aus der Tilgung von Finanzschulden**	**52 716,18**	**52 900,00**	**-183,82**
3611	Auszahlungen aus empfangenen Darlehen von öffentlichen Körperschaften und Rechtsträgern	0,00	0,00	0,00
3612	Auszahlungen aus empfangenen Darlehen von Beteiligungen	0,00	0,00	0,00
3613	Auszahlungen aus empfangenen Darlehen von Unternehmen und privaten Haushalten	0,00	0,00	0,00
3614	Auszahlungen aus Finanzschulden	52 716,18	52 900,00	-183,82

MVAG	Mittelverwendungs- und aufbringungsgruppen (1. und 2. Ebene)	RA 2022	VA 2022	RA - VA
3615	Auszahlung aus der Rückzahlung von Leasingverbindlichkeiten	0,00	0,00	0,00
363	**Auszahlungen infolge eines Kapitaltausch bei derivativen Finanzinstrumenten mit Grundgeschäft**	**0,00**	**0,00**	**0,00**
3630	Auszahlungen infolge eines Kapitaltausch bei derivativen Finanzinstrumenten mit Grundgeschäft	0,00	0,00	0,00
365	**Auszahlungen für den Erwerb von Finanzinstrumenten**	**0,00**	**0,00**	**0,00**
3650	Auszahlungen für den Erwerb von Finanzinstrumenten	0,00	0,00	0,00
36	**Summe Auszahlungen aus der Finanzierungstätigkeit**	**52 716,18**	**52 900,00**	**-183,82**
SA4	**Saldo (4) Geldfluss aus der Finanzierungstätigkeit (35 – 36)**	**-50 686,15**	**-50 700,00**	**13,85**
SA5	**Saldo (5) Geldfluss aus der voranschlagswirksamen Gebarung (Saldo 3 + Saldo 4)**	**49 869,62**	**-147 700,00**	**197 569,62**
411	**Einzahlungen aus nicht voranschlagswirksamen Forderungen**	**2 242 520,74**		
4110	Einzahlungen aus nicht voranschlagswirksamen Forderungen	2 242 520,74		
412	**Einzahlungen aus nicht voranschlagswirksamen Verbindlichkeiten**	**983 394,26**		
4120	Einzahlungen aus nicht voranschlagswirksamen Verbindlichkeiten	983 394,26		
413	**Einzahlungen aus der Aufnahme von zur Kassenstärkung eingegangenen Geldverbindlichkeiten (Barvorlagen)**	**969,26**		
4130	Einzahlungen aus der Aufnahme von zur Kassenstärkung eingegangenen Geldverbindlichkeiten (Barvorlagen)	969,26		
41	**Summe Einzahlungen aus der nicht voranschlagswirksamen Gebarung**	**3 226 884,26**		
421	**Auszahlungen aus nicht voranschlagswirksamen Forderungen**	**2 265 580,74**		
4210	Auszahlungen aus nicht voranschlagswirksamen Forderungen	2 265 580,74		
422	**Auszahlungen aus nicht voranschlagswirksamen Verbindlichkeiten**	**978 712,38**		
4220	Auszahlungen aus nicht voranschlagswirksamen Verbindlichkeiten	978 712,38		
423	**Auszahlungen zur Tilgung von zur Kassenstärkung eingegangenen Geldverbindlichkeiten (Barvorlagen)**	**955,26**		
4230	Auszahlungen zur Tilgung von zur Kassenstärkung eingegangenen Geldverbindlichkeiten (Barvorlagen)	955,26		
42	**Summe Auszahlungen aus der nicht voranschlagswirksamen Gebarung**	**3 245 248,38**		
SA6	**Geldfluss aus der nicht voranschlagswirksamen Gebarung**	**-18 364,12**		
SA7	**Veränderung an Liquiden Mitteln (Saldo 5 + Saldo 6)**	**31 505,50**		
	Anfangsbestand liquide Mittel (115 zum 31.12.2021)	**1 046 019,94**		
	Endbestand liquide Mittel (115 zum 31.12.2022)	**1 077 525,44**		
	davon Zahlungsmittelreserven (1152 zum 31.12.2022)	**689 342,72**		

Finanzierungshaushalt Bereichsbudget 1. und 2. Ebene (Anlage 1b)

Vertretungskörper und allgemeine Verwaltung (Gruppe 0)

MVAG	Mittelverwendungs- und aufbringungsgruppen (1. und 2. Ebene)	RA 2022	VA 2022	RA - VA
311	**Einzahlungen aus der operativen Verwaltungstätigkeit**	**757,34**	**200,00**	**557,34**
3111	Einzahlungen aus eigenen Abgaben	0,00	0,00	0,00
3112	Einzahlungen aus Ertragsanteilen	0,00	0,00	0,00
3113	Einzahlungen aus Gebühren	0,00	0,00	0,00
3114	Einzahlungen aus Leistungen	0,00	0,00	0,00
3115	Einzahlungen aus Besitz und wirtschaftlicher Tätigkeit	0,00	0,00	0,00
3116	Einzahlungen aus Veräußerung von geringwertigen Wirtschaftsgütern (GWG) und sonstige Einzahlungen	757,34	200,00	557,34
312	**Einzahlungen aus Transfers (ohne Kapitaltransfers)**	**0,00**	**0,00**	**0,00**
3121	Transferzahlungen von Trägern des öffentlichen Rechts	0,00	0,00	0,00
3122	Transferzahlungen von Beteiligungen	0,00	0,00	0,00
3123	Transferzahlungen von Unternehmen (inkl. Finanzunternehmen)	0,00	0,00	0,00
3124	Transferzahlungen von Haushalte und Organisationen ohne Erwerbscharakter	0,00	0,00	0,00
3125	Transferzahlungen vom Ausland	0,00	0,00	0,00
3126	Investitions- und Tilgungszuschüsse zwischen Unternehmungen und Betrieben der Gebietskörperschaft und der Gebietskörperschaft	0,00	0,00	0,00
313	**Einzahlungen aus Finanzerträgen**	**0,00**	**0,00**	**0,00**
3131	Einzahlungen aus Zinserträgen	0,00	0,00	0,00
3133	Einzahlungen aus Gewinnentnahmen von marktbestimmten Betrieben	0,00	0,00	0,00
3134	Sonstige Einzahlungen aus Finanzerträgen	0,00	0,00	0,00
3135	Einzahlungen aus Dividenden/Gewinnausschüttungen	0,00	0,00	0,00
31	**Summe Einzahlungen operative Gebarung**	**757,34**	**200,00**	**557,34**
321	**Auszahlungen aus Personalaufwand**	**192 401,10**	**197 700,00**	**-5 298,90**
3211	Auszahlungen für Personalaufwand Bezüge, Nebengebühren, und Mehrleistungsvergütungen)	149 655,05	152 900,00	-3 244,95
3212	Auszahlungen für gesetzliche und freiwillige Sozialaufwendungen	42 746,05	44 800,00	-2 053,95
3213	Auszahlungen aus sonstigem Personalaufwand	0,00	0,00	0,00
322	**Auszahlungen aus Sachaufwand (ohne Transferaufwand)**	**60 212,30**	**76 800,00**	**-16 587,70**
3221	Auszahlungen für Gebrauchs- und Verbrauchsgüter, Handelswaren	7 478,17	9 800,00	-2 321,83
3222	Auszahlungen für Verwaltungs- und Betriebsaufwand	15 438,71	23 500,00	-8 061,29
3223	Auszahlungen für Leasing- und Mietaufwand	0,00	0,00	0,00
3224	Auszahlungen für Instandhaltung	3 835,54	5 000,00	-1 164,46
3225	Sonstige Auszahlungen aus Sachaufwand	33 459,88	38 500,00	-5 040,12
323	**Auszahlungen aus Transfers (ohne Kapitaltransfers)**	**7 001,20**	**7 100,00**	**-98,80**
3231	Transferzahlungen an Träger des öffentlichen Rechts	0,00	0,00	0,00
3232	Transferzahlungen an Beteiligungen	0,00	0,00	0,00
3233	Transferzahlungen an Unternehmen (inkl. Finanzunternehmen)	0,00	0,00	0,00

Vertretungskörper und allgemeine Verwaltung (Gruppe 0)

MVAG	Mittelverwendungs- und aufbringungsgruppen (1. und 2. Ebene)	RA 2022	VA 2022	RA - VA
3234	Transferzahlungen an Haushalte und Organisationen ohne Erwerbscharakter	7 001,20	7 100,00	-98,80
3235	Transferzahlungen an das Ausland	0,00	0,00	0,00
3236	Investitions- und Tilgungszuschüsse zwischen Unternehmungen und Betrieben der Gebietskörperschaft und der Gebietskörperschaft	0,00	0,00	0,00
324	**Auszahlungen aus Finanzaufwand**	**0,00**	**0,00**	**0,00**
3241	Auszahlungen für Zinsaufwand, für Finanzierungsleasing, für Forderungskauf, für Finanzschulden und derivative Finanzinstrumente m	0,00	0,00	0,00
3242	Auszahlungen für Zinsen aus derivativen Finanzinstrumenten ohne Grundgeschäft	0,00	0,00	0,00
3243	Auszahlung aus Gewinnentnahmen von marktbestimmten Betrieben	0,00	0,00	0,00
3244	Sonstige Auszahlungen aus Finanzaufwendungen	0,00	0,00	0,00
32	**Summe Auszahlungen operative Gebarung**	**259 614,60**	**281 600,00**	**-21 985,40**
SA1	**Saldo (1) Geldfluss aus der Operativen Gebarung (31 – 32)**	**-258 857,26**	**-281 400,00**	**22 542,74**
331	**Einzahlungen aus der Investitionstätigkeit**	**0,00**	**0,00**	**0,00**
3311	Einzahlungen aus der Veräußerung von immateriellem Vermögen	0,00	0,00	0,00
3312	Einzahlungen aus der Veräußerung von Grundstücken und Grundstückeinrichtungen	0,00	0,00	0,00
3313	Einzahlungen aus der Veräußerung von Gebäuden und Bauten	0,00	0,00	0,00
3314	Einzahlungen aus der Veräußerung von technischen Anlagen, Fahrzeuge und Maschinen	0,00	0,00	0,00
3315	Einzahlungen aus der Veräußerung von Amts-, Betriebs- und Geschäftsausstattung	0,00	0,00	0,00
3316	Einzahlungen aus der Veräußerung von Kulturgütern	0,00	0,00	0,00
3317	Einzahlungen aus der Veräußerung von Beteiligungen	0,00	0,00	0,00
332	**Einzahlungen aus der Rückzahlung von Darlehen sowie gewährten Vorschüssen**	**0,00**	**500,00**	**-500,00**
3321	Einzahlungen aus Darlehen an Träger des öffentlichen Rechts	0,00	0,00	0,00
3322	Einzahlungen aus Darlehen an Beteiligungen	0,00	0,00	0,00
3323	Einzahlungen aus Darlehen an Unternehmen und Haushalte	0,00	0,00	0,00
3325	Einzahlungen aus Vorschüssen und Anzahlungen	0,00	500,00	-500,00
333	**Einzahlungen aus Kapitaltransfers**	**0,00**	**0,00**	**0,00**
3331	Kapitaltransferzahlungen von Trägern des öffentlichen Rechts	0,00	0,00	0,00
3332	Kapitaltransferzahlungen von Beteiligungen	0,00	0,00	0,00
3333	Kapitaltransferzahlungen von Unternehmen	0,00	0,00	0,00
3334	Kapitaltransferzahlungen von Haushalten und Organisationen ohne Erwerbscharakter	0,00	0,00	0,00
3335	Kapitaltransferzahlungen vom Ausland	0,00	0,00	0,00
33	**Summe Einzahlungen investive Gebarung**	**0,00**	**500,00**	**-500,00**
341	**Auszahlungen aus der Investitionstätigkeit**	**6 068,70**	**7 500,00**	**-1 431,30**
3411	Auszahlungen für den Erwerb von immateriellem Vermögen	739,20	1 000,00	-260,80

Vertretungskörper und allgemeine Verwaltung (Gruppe 0)

MVAG	Mittelverwendungs- und aufbringungsgruppen (1. und 2. Ebene)	RA 2022	VA 2022	RA - VA
3412	Auszahlungen für den Erwerb von Grundstücken und Grundstückseinrichtungen	0,00	0,00	0,00
3413	Auszahlungen für den Erwerb von Gebäuden und Bauten	0,00	0,00	0,00
3414	Auszahlungen für den Erwerb von technischen Anlagen, Fahrzeuge und Maschinen	0,00	0,00	0,00
3415	Auszahlungen für den Erwerb von Amts-, Betriebs- und Geschäftsausstattung	5 329,50	6 500,00	-1 170,50
3416	Auszahlungen für den Erwerb von Kulturgütern	0,00	0,00	0,00
3417	Auszahlungen für den Erwerb von Beteiligungen	0,00	0,00	0,00
342	**Auszahlungen von gewährten Darlehen sowie gewährten Vorschüssen**	**0,00**	**500,00**	**-500,00**
3421	Auszahlung von Darlehen an Träger des öffentlichen Rechts	0,00	0,00	0,00
3422	Auszahlung von Darlehen an Beteiligungen	0,00	0,00	0,00
3423	Auszahlung von Darlehen an Unternehmen und Haushalte	0,00	0,00	0,00
3425	Auszahlungen von Vorschüssen und Anzahlungen	0,00	500,00	-500,00
343	**Auszahlungen aus Kapitaltransfers**	**0,00**	**0,00**	**0,00**
3431	Kapitaltransferzahlungen an Träger des öffentlichen Rechts	0,00	0,00	0,00
3432	Kapitaltransferzahlungen an Beteiligungen	0,00	0,00	0,00
3433	Kapitaltransferzahlungen an Unternehmen (Finanzunternehmen)	0,00	0,00	0,00
3434	Kapitaltransferzahlungen an Haushalte und Organisationen ohne Erwerbscharakter	0,00	0,00	0,00
3435	Kapitaltransferzahlungen an das Ausland	0,00	0,00	0,00
34	**Summe Auszahlungen investive Gebarung**	**6 068,70**	**8 000,00**	**-1 931,30**
SA2	**Saldo (2) Geldfluss aus der Investiven Gebarung (33 – 34)**	**-6 068,70**	**-7 500,00**	**1 431,30**
SA3	**Saldo (3) Nettofinanzierungssaldo (Saldo 1 + Saldo 2)**	**-264 925,96**	**-288 900,00**	**23 974,04**
351	**Einzahlungen aus der Aufnahme von Finanzschulden**	**0,00**	**0,00**	**0,00**
3511	Einzahlungen aus empfangenen Darlehen von öffentlichen Körperschaften und Rechtsträgern	0,00	0,00	0,00
3512	Einzahlungen aus empfangenen Darlehen von Beteiligungen	0,00	0,00	0,00
3513	Einzahlungen aus empfangenen Darlehen von Unternehmen und privaten Haushalten	0,00	0,00	0,00
3514	Einzahlungen aus Finanzschulden (Finanzunternehmen)	0,00	0,00	0,00
353	**Einzahlungen infolge eines Kapitaltausch bei derivativen Finanzinstrumenten mit Grundgeschäft**	**0,00**	**0,00**	**0,00**
3530	Einzahlungen infolge eines Kapitaltausch bei derivativen Finanzinstrumenten mit Grundgeschäft	0,00	0,00	0,00
355	**Einzahlungen aus dem Abgang von Finanzinstrumenten**	**0,00**	**0,00**	**0,00**
3550	Einzahlungen aus dem Abgang von Finanzinstrumenten	0,00	0,00	0,00
35	**Summe Einzahlungen aus der Finanzierungstätigkeit**	**0,00**	**0,00**	**0,00**
361	**Auszahlungen aus der Tilgung von Finanzschulden**	**0,00**	**0,00**	**0,00**

Vertretungskörper und allgemeine Verwaltung (Gruppe 0)

MVAG	Mittelverwendungs- und aufbringungsgruppen (1. und 2. Ebene)	RA 2022	VA 2022	RA - VA
3611	Auszahlungen aus empfangenen Darlehen von öffentlichen Körperschaften und Rechtsträgern	0,00	0,00	0,00
3612	Auszahlungen aus empfangenen Darlehen von Beteiligungen	0,00	0,00	0,00
3613	Auszahlungen aus empfangenen Darlehen von Unternehmen und privaten Haushalten	0,00	0,00	0,00
3614	Auszahlungen aus Finanzschulden	0,00	0,00	0,00
3615	Auszahlung aus der Rückzahlung von Leasingverbindlichkeiten	0,00	0,00	0,00
363	**Auszahlungen infolge eines Kapitaltausch bei derivativen Finanzinstrumenten mit Grundgeschäft**	**0,00**	**0,00**	**0,00**
3630	Auszahlungen infolge eines Kapitaltausch bei derivativen Finanzinstrumenten mit Grundgeschäft	0,00	0,00	0,00
365	**Auszahlungen für den Erwerb von Finanzinstrumenten**	**0,00**	**0,00**	**0,00**
3650	Auszahlungen für den Erwerb von Finanzinstrumenten	0,00	0,00	0,00
36	**Summe Auszahlungen aus der Finanzierungstätigkeit**	**0,00**	**0,00**	**0,00**
SA4	**Saldo (4) Geldfluss aus der Finanzierungstätigkeit (35 – 36)**	**0,00**	**0,00**	**0,00**
SA5	**Saldo (5) Geldfluss aus der voranschlagswirksamen Gebarung (Saldo 3 + Saldo 4)**	**-264 925,96**	**-288 900,00**	**23 974,04**

Gesundheit (Gruppe 5)

MVAG	Mittelverwendungs- und aufbringungsgruppen (1. und 2. Ebene)	RA 2022	VA 2022	RA - VA
311	**Einzahlungen aus der operativen Verwaltungstätigkeit**	**0,00**	**0,00**	**0,00**
3111	Einzahlungen aus eigenen Abgaben	0,00	0,00	0,00
3112	Einzahlungen aus Ertragsanteilen	0,00	0,00	0,00
3113	Einzahlungen aus Gebühren	0,00	0,00	0,00
3114	Einzahlungen aus Leistungen	0,00	0,00	0,00
3115	Einzahlungen aus Besitz und wirtschaftlicher Tätigkeit	0,00	0,00	0,00
3116	Einzahlungen aus Veräußerung von geringwertigen Wirtschaftsgütern (GWG) und sonstige Einzahlungen	0,00	0,00	0,00
312	**Einzahlungen aus Transfers (ohne Kapitaltransfers)**	**0,00**	**0,00**	**0,00**
3121	Transferzahlungen von Trägern des öffentlichen Rechts	0,00	0,00	0,00
3122	Transferzahlungen von Beteiligungen	0,00	0,00	0,00
3123	Transferzahlungen von Unternehmen (inkl. Finanzunternehmen)	0,00	0,00	0,00
3124	Transferzahlungen von Haushalte und Organisationen ohne Erwerbscharakter	0,00	0,00	0,00
3125	Transferzahlungen vom Ausland	0,00	0,00	0,00
3126	Investitions- und Tilgungszuschüsse zwischen Unternehmungen und Betrieben der Gebietskörperschaft und der Gebietskörperschaft	0,00	0,00	0,00
313	**Einzahlungen aus Finanzerträgen**	**0,00**	**0,00**	**0,00**
3131	Einzahlungen aus Zinserträgen	0,00	0,00	0,00
3133	Einzahlungen aus Gewinnentnahmen von marktbestimmten Betrieben	0,00	0,00	0,00
3134	Sonstige Einzahlungen aus Finanzerträgen	0,00	0,00	0,00
3135	Einzahlungen aus Dividenden/Gewinnausschüttungen	0,00	0,00	0,00
31	**Summe Einzahlungen operative Gebarung**	**0,00**	**0,00**	**0,00**
321	**Auszahlungen aus Personalaufwand**	**0,00**	**0,00**	**0,00**
3211	Auszahlungen für Personalaufwand Bezüge, Nebengebühren, und Mehrleistungsvergütungen)	0,00	0,00	0,00
3212	Auszahlungen für gesetzliche und freiwillige Sozialaufwendungen	0,00	0,00	0,00
3213	Auszahlungen aus sonstigem Personalaufwand	0,00	0,00	0,00
322	**Auszahlungen aus Sachaufwand (ohne Transferaufwand)**	**1 157,85**	**1 500,00**	**-342,15**
3221	Auszahlungen für Gebrauchs- und Verbrauchsgüter, Handelswaren	0,00	0,00	0,00
3222	Auszahlungen für Verwaltungs- und Betriebsaufwand	0,00	0,00	0,00
3223	Auszahlungen für Leasing- und Mietaufwand	0,00	0,00	0,00
3224	Auszahlungen für Instandhaltung	0,00	0,00	0,00
3225	Sonstige Auszahlungen aus Sachaufwand	1 157,85	1 500,00	-342,15
323	**Auszahlungen aus Transfers (ohne Kapitaltransfers)**	**0,00**	**0,00**	**0,00**
3231	Transferzahlungen an Träger des öffentlichen Rechts	0,00	0,00	0,00
3232	Transferzahlungen an Beteiligungen	0,00	0,00	0,00
3233	Transferzahlungen an Unternehmen (inkl. Finanzunternehmen)	0,00	0,00	0,00

Gesundheit (Gruppe 5)

MVAG	Mittelverwendungs- und aufbringungsgruppen (1. und 2. Ebene)	RA 2022	VA 2022	RA - VA
3234	Transferzahlungen an Haushalte und Organisationen ohne Erwerbscharakter	0,00	0,00	0,00
3235	Transferzahlungen an das Ausland	0,00	0,00	0,00
3236	Investitions- und Tilgungszuschüsse zwischen Unternehmungen und Betrieben der Gebietskörperschaft und der Gebietskörperschaft	0,00	0,00	0,00
324	**Auszahlungen aus Finanzaufwand**	**0,00**	**0,00**	**0,00**
3241	Auszahlungen für Zinsaufwand, für Finanzierungsleasing, für Forderungskauf, für Finanzschulden und derivative Finanzinstrumente m	0,00	0,00	0,00
3242	Auszahlungen für Zinsen aus derivativen Finanzinstrumenten ohne Grundgeschäft	0,00	0,00	0,00
3243	Auszahlung aus Gewinnentnahmen von marktbestimmten Betrieben	0,00	0,00	0,00
3244	Sonstige Auszahlungen aus Finanzaufwendungen	0,00	0,00	0,00
32	**Summe Auszahlungen operative Gebarung**	**1 157,85**	**1 500,00**	**-342,15**
SA1	**Saldo (1) Geldfluss aus der Operativen Gebarung (31 – 32)**	**-1 157,85**	**-1 500,00**	**342,15**
331	**Einzahlungen aus der Investitionstätigkeit**	**0,00**	**0,00**	**0,00**
3311	Einzahlungen aus der Veräußerung von immateriellem Vermögen	0,00	0,00	0,00
3312	Einzahlungen aus der Veräußerung von Grundstücken und Grundstückeinrichtungen	0,00	0,00	0,00
3313	Einzahlungen aus der Veräußerung von Gebäuden und Bauten	0,00	0,00	0,00
3314	Einzahlungen aus der Veräußerung von technischen Anlagen, Fahrzeuge und Maschinen	0,00	0,00	0,00
3315	Einzahlungen aus der Veräußerung von Amts-, Betriebs- und Geschäftsausstattung	0,00	0,00	0,00
3316	Einzahlungen aus der Veräußerung von Kulturgütern	0,00	0,00	0,00
3317	Einzahlungen aus der Veräußerung von Beteiligungen	0,00	0,00	0,00
332	**Einzahlungen aus der Rückzahlung von Darlehen sowie gewährten Vorschüssen**	**0,00**	**0,00**	**0,00**
3321	Einzahlungen aus Darlehen an Träger des öffentlichen Rechts	0,00	0,00	0,00
3322	Einzahlungen aus Darlehen an Beteiligungen	0,00	0,00	0,00
3323	Einzahlungen aus Darlehen an Unternehmen und Haushalte	0,00	0,00	0,00
3325	Einzahlungen aus Vorschüssen und Anzahlungen	0,00	0,00	0,00
333	**Einzahlungen aus Kapitaltransfers**	**0,00**	**0,00**	**0,00**
3331	Kapitaltransferzahlungen von Trägern des öffentlichen Rechts	0,00	0,00	0,00
3332	Kapitaltransferzahlungen von Beteiligungen	0,00	0,00	0,00
3333	Kapitaltransferzahlungen von Unternehmen	0,00	0,00	0,00
3334	Kapitaltransferzahlungen von Haushalten und Organisationen ohne Erwerbscharakter	0,00	0,00	0,00
3335	Kapitaltransferzahlungen vom Ausland	0,00	0,00	0,00
33	**Summe Einzahlungen investive Gebarung**	**0,00**	**0,00**	**0,00**
341	**Auszahlungen aus der Investitionstätigkeit**	**0,00**	**0,00**	**0,00**
3411	Auszahlungen für den Erwerb von immateriellem Vermögen	0,00	0,00	0,00

Gesundheit (Gruppe 5)

MVAG	Mittelverwendungs- und aufbringungsgruppen (1. und 2. Ebene)	RA 2022	VA 2022	RA - VA
3412	Auszahlungen für den Erwerb von Grundstücken und Grundstückseinrichtungen	0,00	0,00	0,00
3413	Auszahlungen für den Erwerb von Gebäuden und Bauten	0,00	0,00	0,00
3414	Auszahlungen für den Erwerb von technischen Anlagen, Fahrzeuge und Maschinen	0,00	0,00	0,00
3415	Auszahlungen für den Erwerb von Amts-, Betriebs- und Geschäftsausstattung	0,00	0,00	0,00
3416	Auszahlungen für den Erwerb von Kulturgütern	0,00	0,00	0,00
3417	Auszahlungen für den Erwerb von Beteiligungen	0,00	0,00	0,00
342	**Auszahlungen von gewährten Darlehen sowie gewährten Vorschüssen**	**0,00**	**0,00**	**0,00**
3421	Auszahlung von Darlehen an Träger des öffentlichen Rechts	0,00	0,00	0,00
3422	Auszahlung von Darlehen an Beteiligungen	0,00	0,00	0,00
3423	Auszahlung von Darlehen an Unternehmen und Haushalte	0,00	0,00	0,00
3425	Auszahlungen von Vorschüssen und Anzahlungen	0,00	0,00	0,00
343	**Auszahlungen aus Kapitaltransfers**	**0,00**	**0,00**	**0,00**
3431	Kapitaltransferzahlungen an Träger des öffentlichen Rechts	0,00	0,00	0,00
3432	Kapitaltransferzahlungen an Beteiligungen	0,00	0,00	0,00
3433	Kapitaltransferzahlungen an Unternehmen (Finanzunternehmen)	0,00	0,00	0,00
3434	Kapitaltransferzahlungen an Haushalte und Organisationen ohne Erwerbscharakter	0,00	0,00	0,00
3435	Kapitaltransferzahlungen an das Ausland	0,00	0,00	0,00
34	**Summe Auszahlungen investive Gebarung**	**0,00**	**0,00**	**0,00**
SA2	**Saldo (2) Geldfluss aus der Investiven Gebarung (33 – 34)**	**0,00**	**0,00**	**0,00**
SA3	**Saldo (3) Nettofinanzierungssaldo (Saldo 1 + Saldo 2)**	**-1 157,85**	**-1 500,00**	**342,15**
351	**Einzahlungen aus der Aufnahme von Finanzschulden**	**0,00**	**0,00**	**0,00**
3511	Einzahlungen aus empfangenen Darlehen von öffentlichen Körperschaften und Rechtsträgern	0,00	0,00	0,00
3512	Einzahlungen aus empfangenen Darlehen von Beteiligungen	0,00	0,00	0,00
3513	Einzahlungen aus empfangenen Darlehen von Unternehmen und privaten Haushalten	0,00	0,00	0,00
3514	Einzahlungen aus Finanzschulden (Finanzunternehmen)	0,00	0,00	0,00
353	**Einzahlungen infolge eines Kapitaltausch bei derivativen Finanzinstrumenten mit Grundgeschäft**	**0,00**	**0,00**	**0,00**
3530	Einzahlungen infolge eines Kapitaltausch bei derivativen Finanzinstrumenten mit Grundgeschäft	0,00	0,00	0,00
355	**Einzahlungen aus dem Abgang von Finanzinstrumenten**	**0,00**	**0,00**	**0,00**
3550	Einzahlungen aus dem Abgang von Finanzinstrumenten	0,00	0,00	0,00
35	**Summe Einzahlungen aus der Finanzierungstätigkeit**	**0,00**	**0,00**	**0,00**
361	**Auszahlungen aus der Tilgung von Finanzschulden**	**0,00**	**0,00**	**0,00**

Gesundheit (Gruppe 5)

MVAG	Mittelverwendungs- und aufbringungsgruppen (1. und 2. Ebene)	RA 2022	VA 2022	RA - VA
3611	Auszahlungen aus empfangenen Darlehen von öffentlichen Körperschaften und Rechtsträgern	0,00	0,00	0,00
3612	Auszahlungen aus empfangenen Darlehen von Beteiligungen	0,00	0,00	0,00
3613	Auszahlungen aus empfangenen Darlehen von Unternehmen und privaten Haushalten	0,00	0,00	0,00
3614	Auszahlungen aus Finanzschulden	0,00	0,00	0,00
3615	Auszahlung aus der Rückzahlung von Leasingverbindlichkeiten	0,00	0,00	0,00
363	**Auszahlungen infolge eines Kapitaltausch bei derivativen Finanzinstrumenten mit Grundgeschäft**	**0,00**	**0,00**	**0,00**
3630	Auszahlungen infolge eines Kapitaltausch bei derivativen Finanzinstrumenten mit Grundgeschäft	0,00	0,00	0,00
365	**Auszahlungen für den Erwerb von Finanzinstrumenten**	**0,00**	**0,00**	**0,00**
3650	Auszahlungen für den Erwerb von Finanzinstrumenten	0,00	0,00	0,00
36	**Summe Auszahlungen aus der Finanzierungstätigkeit**	**0,00**	**0,00**	**0,00**
SA4	**Saldo (4) Geldfluss aus der Finanzierungstätigkeit (35 – 36)**	**0,00**	**0,00**	**0,00**
SA5	**Saldo (5) Geldfluss aus der voranschlagswirksamen Gebarung (Saldo 3 + Saldo 4)**	**-1 157,85**	**-1 500,00**	**342,15**

Dienstleistungen (Gruppe 8)

MVAG	Mittelverwendungs- und aufbringungsgruppen (1. und 2. Ebene)	RA 2022	VA 2022	RA - VA
311	**Einzahlungen aus der operativen Verwaltungstätigkeit**	**2 192 862,73**	**2 172 700,00**	**20 162,73**
3111	Einzahlungen aus eigenen Abgaben	3 076,21	1 900,00	1 176,21
3112	Einzahlungen aus Ertragsanteilen	0,00	0,00	0,00
3113	Einzahlungen aus Gebühren	2 129 559,24	2 125 500,00	4 059,24
3114	Einzahlungen aus Leistungen	37 099,01	27 400,00	9 699,01
3115	Einzahlungen aus Besitz und wirtschaftlicher Tätigkeit	1 311,63	1 100,00	211,63
3116	Einzahlungen aus Veräußerung von geringwertigen Wirtschaftsgütern (GWG) und sonstige Einzahlungen	21 816,64	16 800,00	5 016,64
312	**Einzahlungen aus Transfers (ohne Kapitaltransfers)**	**0,00**	**0,00**	**0,00**
3121	Transferzahlungen von Trägern des öffentlichen Rechts	0,00	0,00	0,00
3122	Transferzahlungen von Beteiligungen	0,00	0,00	0,00
3123	Transferzahlungen von Unternehmen (inkl. Finanzunternehmen)	0,00	0,00	0,00
3124	Transferzahlungen von Haushalte und Organisationen ohne Erwerbscharakter	0,00	0,00	0,00
3125	Transferzahlungen vom Ausland	0,00	0,00	0,00
3126	Investitions- und Tilgungszuschüsse zwischen Unternehmungen und Betrieben der Gebietskörperschaft und der Gebietskörperschaft	0,00	0,00	0,00
313	**Einzahlungen aus Finanzerträgen**	**0,00**	**100,00**	**-100,00**
3131	Einzahlungen aus Zinserträgen	0,00	100,00	-100,00
3133	Einzahlungen aus Gewinnentnahmen von marktbestimmten Betrieben	0,00	0,00	0,00
3134	Sonstige Einzahlungen aus Finanzerträgen	0,00	0,00	0,00
3135	Einzahlungen aus Dividenden/Gewinnausschüttungen	0,00	0,00	0,00
31	**Summe Einzahlungen operative Gebarung**	**2 192 862,73**	**2 172 800,00**	**20 062,73**
321	**Auszahlungen aus Personalaufwand**	**504 565,76**	**525 500,00**	**-20 934,24**
3211	Auszahlungen für Personalaufwand Bezüge, Nebengebühren, und Mehrleistungsvergütungen)	394 137,67	408 000,00	-13 862,33
3212	Auszahlungen für gesetzliche und freiwillige Sozialaufwendungen	110 428,09	117 500,00	-7 071,91
3213	Auszahlungen aus sonstigem Personalaufwand	0,00	0,00	0,00
322	**Auszahlungen aus Sachaufwand (ohne Transferaufwand)**	**671 131,66**	**720 300,00**	**-49 168,34**
3221	Auszahlungen für Gebrauchs- und Verbrauchsgüter, Handelswaren	59 540,72	61 100,00	-1 559,28
3222	Auszahlungen für Verwaltungs- und Betriebsaufwand	70 569,56	70 700,00	-130,44
3223	Auszahlungen für Leasing- und Mietaufwand	63 775,08	68 000,00	-4 224,92
3224	Auszahlungen für Instandhaltung	384 129,73	421 100,00	-36 970,27
3225	Sonstige Auszahlungen aus Sachaufwand	93 116,57	99 400,00	-6 283,43
323	**Auszahlungen aus Transfers (ohne Kapitaltransfers)**	**23 329,88**	**23 400,00**	**-70,12**
3231	Transferzahlungen an Träger des öffentlichen Rechts	0,00	0,00	0,00
3232	Transferzahlungen an Beteiligungen	0,00	0,00	0,00
3233	Transferzahlungen an Unternehmen (inkl. Finanzunternehmen)	0,00	0,00	0,00

Dienstleistungen (Gruppe 8)

MVAG	Mittelverwendungs- und aufbringungsgruppen (1. und 2. Ebene)	RA 2022	VA 2022	RA - VA
3234	Transferzahlungen an Haushalte und Organisationen ohne Erwerbscharakter	23 329,88	23 400,00	-70,12
3235	Transferzahlungen an das Ausland	0,00	0,00	0,00
3236	Investitions- und Tilgungszuschüsse zwischen Unternehmungen und Betrieben der Gebietskörperschaft und der Gebietskörperschaft	0,00	0,00	0,00
324	**Auszahlungen aus Finanzaufwand**	**9 000,28**	**9 300,00**	**-299,72**
3241	Auszahlungen für Zinsaufwand, für Finanzierungsleasing, für Forderungskauf, für Finanzschulden und derivative Finanzinstrumente m	9 000,28	9 300,00	-299,72
3242	Auszahlungen für Zinsen aus derivativen Finanzinstrumenten ohne Grundgeschäft	0,00	0,00	0,00
3243	Auszahlung aus Gewinnentnahmen von marktbestimmten Betrieben	0,00	0,00	0,00
3244	Sonstige Auszahlungen aus Finanzaufwendungen	0,00	0,00	0,00
32	**Summe Auszahlungen operative Gebarung**	**1 208 027,58**	**1 278 500,00**	**-70 472,42**
SA1	**Saldo (1) Geldfluss aus der Operativen Gebarung (31 – 32)**	**984 835,15**	**894 300,00**	**90 535,15**
331	**Einzahlungen aus der Investitionstätigkeit**	**0,00**	**0,00**	**0,00**
3311	Einzahlungen aus der Veräußerung von immateriellem Vermögen	0,00	0,00	0,00
3312	Einzahlungen aus der Veräußerung von Grundstücken und Grundstückeinrichtungen	0,00	0,00	0,00
3313	Einzahlungen aus der Veräußerung von Gebäuden und Bauten	0,00	0,00	0,00
3314	Einzahlungen aus der Veräußerung von technischen Anlagen, Fahrzeuge und Maschinen	0,00	0,00	0,00
3315	Einzahlungen aus der Veräußerung von Amts-, Betriebs- und Geschäftsausstattung	0,00	0,00	0,00
3316	Einzahlungen aus der Veräußerung von Kulturgütern	0,00	0,00	0,00
3317	Einzahlungen aus der Veräußerung von Beteiligungen	0,00	0,00	0,00
332	**Einzahlungen aus der Rückzahlung von Darlehen sowie gewährten Vorschüssen**	**0,00**	**500,00**	**-500,00**
3321	Einzahlungen aus Darlehen an Träger des öffentlichen Rechts	0,00	0,00	0,00
3322	Einzahlungen aus Darlehen an Beteiligungen	0,00	0,00	0,00
3323	Einzahlungen aus Darlehen an Unternehmen und Haushalte	0,00	0,00	0,00
3325	Einzahlungen aus Vorschüssen und Anzahlungen	0,00	500,00	-500,00
333	**Einzahlungen aus Kapitaltransfers**	**156 210,52**	**147 000,00**	**9 210,52**
3331	Kapitaltransferzahlungen von Trägern des öffentlichen Rechts	18 438,73	17 000,00	1 438,73
3332	Kapitaltransferzahlungen von Beteiligungen	0,00	0,00	0,00
3333	Kapitaltransferzahlungen von Unternehmen	0,00	0,00	0,00
3334	Kapitaltransferzahlungen von Haushalten und Organisationen ohne Erwerbscharakter	137 771,79	130 000,00	7 771,79
3335	Kapitaltransferzahlungen vom Ausland	0,00	0,00	0,00
33	**Summe Einzahlungen investive Gebarung**	**156 210,52**	**147 500,00**	**8 710,52**
341	**Auszahlungen aus der Investitionstätigkeit**	**769 206,01**	**843 800,00**	**-74 593,99**
3411	Auszahlungen für den Erwerb von immateriellem Vermögen	0,00	1 000,00	-1 000,00

Dienstleistungen (Gruppe 8)

MVAG	Mittelverwendungs- und aufbringungsgruppen (1. und 2. Ebene)	RA 2022	VA 2022	RA - VA
3412	Auszahlungen für den Erwerb von Grundstücken und Grundstückseinrichtungen	701 597,86	802 000,00	-100 402,14
3413	Auszahlungen für den Erwerb von Gebäuden und Bauten	6 512,95	0,00	6 512,95
3414	Auszahlungen für den Erwerb von technischen Anlagen, Fahrzeuge und Maschinen	32 258,77	25 000,00	7 258,77
3415	Auszahlungen für den Erwerb von Amts-, Betriebs- und Geschäftsausstattung	28 836,43	15 800,00	13 036,43
3416	Auszahlungen für den Erwerb von Kulturgütern	0,00	0,00	0,00
3417	Auszahlungen für den Erwerb von Beteiligungen	0,00	0,00	0,00
342	**Auszahlungen von gewährten Darlehen sowie gewährten Vorschüssen**	**0,00**	**1 500,00**	**-1 500,00**
3421	Auszahlung von Darlehen an Träger des öffentlichen Rechts	0,00	0,00	0,00
3422	Auszahlung von Darlehen an Beteiligungen	0,00	0,00	0,00
3423	Auszahlung von Darlehen an Unternehmen und Haushalte	0,00	0,00	0,00
3425	Auszahlungen von Vorschüssen und Anzahlungen	0,00	1 500,00	-1 500,00
343	**Auszahlungen aus Kapitaltransfers**	**0,00**	**0,00**	**0,00**
3431	Kapitaltransferzahlungen an Träger des öffentlichen Rechts	0,00	0,00	0,00
3432	Kapitaltransferzahlungen an Beteiligungen	0,00	0,00	0,00
3433	Kapitaltransferzahlungen an Unternehmen (Finanzunternehmen)	0,00	0,00	0,00
3434	Kapitaltransferzahlungen an Haushalte und Organisationen ohne Erwerbscharakter	0,00	0,00	0,00
3435	Kapitaltransferzahlungen an das Ausland	0,00	0,00	0,00
34	**Summe Auszahlungen investive Gebarung**	**769 206,01**	**845 300,00**	**-76 093,99**
SA2	**Saldo (2) Geldfluss aus der Investiven Gebarung (33 – 34)**	**-612 995,49**	**-697 800,00**	**84 804,51**
SA3	**Saldo (3) Nettofinanzierungssaldo (Saldo 1 + Saldo 2)**	**371 839,66**	**196 500,00**	**175 339,66**
351	**Einzahlungen aus der Aufnahme von Finanzschulden**	**2 030,03**	**2 200,00**	**-169,97**
3511	Einzahlungen aus empfangenen Darlehen von öffentlichen Körperschaften und Rechtsträgern	0,00	0,00	0,00
3512	Einzahlungen aus empfangenen Darlehen von Beteiligungen	0,00	0,00	0,00
3513	Einzahlungen aus empfangenen Darlehen von Unternehmen und privaten Haushalten	0,00	0,00	0,00
3514	Einzahlungen aus Finanzschulden (Finanzunternehmen)	2 030,03	2 200,00	-169,97
353	**Einzahlungen infolge eines Kapitaltausch bei derivativen Finanzinstrumenten mit Grundgeschäft**	**0,00**	**0,00**	**0,00**
3530	Einzahlungen infolge eines Kapitaltausch bei derivativen Finanzinstrumenten mit Grundgeschäft	0,00	0,00	0,00
355	**Einzahlungen aus dem Abgang von Finanzinstrumenten**	**0,00**	**0,00**	**0,00**
3550	Einzahlungen aus dem Abgang von Finanzinstrumenten	0,00	0,00	0,00
35	**Summe Einzahlungen aus der Finanzierungstätigkeit**	**2 030,03**	**2 200,00**	**-169,97**
361	**Auszahlungen aus der Tilgung von Finanzschulden**	**52 716,18**	**52 900,00**	**-183,82**

Dienstleistungen (Gruppe 8)

MVAG	Mittelverwendungs- und aufbringungsgruppen (1. und 2. Ebene)	RA 2022	VA 2022	RA - VA
3611	Auszahlungen aus empfangenen Darlehen von öffentlichen Körperschaften und Rechtsträgern	0,00	0,00	0,00
3612	Auszahlungen aus empfangenen Darlehen von Beteiligungen	0,00	0,00	0,00
3613	Auszahlungen aus empfangenen Darlehen von Unternehmen und privaten Haushalten	0,00	0,00	0,00
3614	Auszahlungen aus Finanzschulden	52 716,18	52 900,00	-183,82
3615	Auszahlung aus der Rückzahlung von Leasingverbindlichkeiten	0,00	0,00	0,00
363	**Auszahlungen infolge eines Kapitaltausch bei derivativen Finanzinstrumenten mit Grundgeschäft**	**0,00**	**0,00**	**0,00**
3630	Auszahlungen infolge eines Kapitaltausch bei derivativen Finanzinstrumenten mit Grundgeschäft	0,00	0,00	0,00
365	**Auszahlungen für den Erwerb von Finanzinstrumenten**	**0,00**	**0,00**	**0,00**
3650	Auszahlungen für den Erwerb von Finanzinstrumenten	0,00	0,00	0,00
36	**Summe Auszahlungen aus der Finanzierungstätigkeit**	**52 716,18**	**52 900,00**	**-183,82**
SA4	**Saldo (4) Geldfluss aus der Finanzierungstätigkeit (35 – 36)**	**-50 686,15**	**-50 700,00**	**13,85**
SA5	**Saldo (5) Geldfluss aus der voranschlagswirksamen Gebarung (Saldo 3 + Saldo 4)**	**321 153,51**	**145 800,00**	**175 353,51**

Finanzwirtschaft (Gruppe 9)

MVAG	Mittelverwendungs- und aufbringungsgruppen (1. und 2. Ebene)	RA 2022	VA 2022	RA - VA
311	**Einzahlungen aus der operativen Verwaltungstätigkeit**	**8,64**	**100,00**	**-91,36**
3111	Einzahlungen aus eigenen Abgaben	0,00	0,00	0,00
3112	Einzahlungen aus Ertragsanteilen	0,00	0,00	0,00
3113	Einzahlungen aus Gebühren	0,00	0,00	0,00
3114	Einzahlungen aus Leistungen	0,00	0,00	0,00
3115	Einzahlungen aus Besitz und wirtschaftlicher Tätigkeit	0,00	0,00	0,00
3116	Einzahlungen aus Veräußerung von geringwertigen Wirtschaftsgütern (GWG) und sonstige Einzahlungen	8,64	100,00	-91,36
312	**Einzahlungen aus Transfers (ohne Kapitaltransfers)**	**0,00**	**0,00**	**0,00**
3121	Transferzahlungen von Trägern des öffentlichen Rechts	0,00	0,00	0,00
3122	Transferzahlungen von Beteiligungen	0,00	0,00	0,00
3123	Transferzahlungen von Unternehmen (inkl. Finanzunternehmen)	0,00	0,00	0,00
3124	Transferzahlungen von Haushalte und Organisationen ohne Erwerbscharakter	0,00	0,00	0,00
3125	Transferzahlungen vom Ausland	0,00	0,00	0,00
3126	Investitions- und Tilgungszuschüsse zwischen Unternehmungen und Betrieben der Gebietskörperschaft und der Gebietskörperschaft	0,00	0,00	0,00
313	**Einzahlungen aus Finanzerträgen**	**397,41**	**1 200,00**	**-802,59**
3131	Einzahlungen aus Zinserträgen	397,41	1 200,00	-802,59
3133	Einzahlungen aus Gewinnentnahmen von marktbestimmten Betrieben	0,00	0,00	0,00
3134	Sonstige Einzahlungen aus Finanzerträgen	0,00	0,00	0,00
3135	Einzahlungen aus Dividenden/Gewinnausschüttungen	0,00	0,00	0,00
31	**Summe Einzahlungen operative Gebarung**	**406,05**	**1 300,00**	**-893,95**
321	**Auszahlungen aus Personalaufwand**	**0,00**	**0,00**	**0,00**
3211	Auszahlungen für Personalaufwand Bezüge, Nebengebühren, und Mehrleistungsvergütungen)	0,00	0,00	0,00
3212	Auszahlungen für gesetzliche und freiwillige Sozialaufwendungen	0,00	0,00	0,00
3213	Auszahlungen aus sonstigem Personalaufwand	0,00	0,00	0,00
322	**Auszahlungen aus Sachaufwand (ohne Transferaufwand)**	**188,43**	**400,00**	**-211,57**
3221	Auszahlungen für Gebrauchs- und Verbrauchsgüter, Handelswaren	0,00	0,00	0,00
3222	Auszahlungen für Verwaltungs- und Betriebsaufwand	0,00	0,00	0,00
3223	Auszahlungen für Leasing- und Mietaufwand	0,00	0,00	0,00
3224	Auszahlungen für Instandhaltung	0,00	0,00	0,00
3225	Sonstige Auszahlungen aus Sachaufwand	188,43	400,00	-211,57
323	**Auszahlungen aus Transfers (ohne Kapitaltransfers)**	**0,00**	**0,00**	**0,00**
3231	Transferzahlungen an Träger des öffentlichen Rechts	0,00	0,00	0,00
3232	Transferzahlungen an Beteiligungen	0,00	0,00	0,00
3233	Transferzahlungen an Unternehmen (inkl. Finanzunternehmen)	0,00	0,00	0,00

Finanzwirtschaft (Gruppe 9)

MVAG	Mittelverwendungs- und aufbringungsgruppen (1. und 2. Ebene)	RA 2022	VA 2022	RA - VA
3234	Transferzahlungen an Haushalte und Organisationen ohne Erwerbscharakter	0,00	0,00	0,00
3235	Transferzahlungen an das Ausland	0,00	0,00	0,00
3236	Investitions- und Tilgungszuschüsse zwischen Unternehmungen und Betrieben der Gebietskörperschaft und der Gebietskörperschaft	0,00	0,00	0,00
324	**Auszahlungen aus Finanzaufwand**	**5 417,70**	**4 000,00**	**1 417,70**
3241	Auszahlungen für Zinsaufwand, für Finanzierungsleasing, für Forderungskauf, für Finanzschulden und derivative Finanzinstrumente m	0,00	0,00	0,00
3242	Auszahlungen für Zinsen aus derivativen Finanzinstrumenten ohne Grundgeschäft	0,00	0,00	0,00
3243	Auszahlung aus Gewinnentnahmen von marktbestimmten Betrieben	0,00	0,00	0,00
3244	Sonstige Auszahlungen aus Finanzaufwendungen	5 417,70	4 000,00	1 417,70
32	**Summe Auszahlungen operative Gebarung**	**5 606,13**	**4 400,00**	**1 206,13**
SA1	**Saldo (1) Geldfluss aus der Operativen Gebarung (31 – 32)**	**-5 200,08**	**-3 100,00**	**-2 100,08**
331	**Einzahlungen aus der Investitionstätigkeit**	**0,00**	**0,00**	**0,00**
3311	Einzahlungen aus der Veräußerung von immateriellem Vermögen	0,00	0,00	0,00
3312	Einzahlungen aus der Veräußerung von Grundstücken und Grundstückeinrichtungen	0,00	0,00	0,00
3313	Einzahlungen aus der Veräußerung von Gebäuden und Bauten	0,00	0,00	0,00
3314	Einzahlungen aus der Veräußerung von technischen Anlagen, Fahrzeuge und Maschinen	0,00	0,00	0,00
3315	Einzahlungen aus der Veräußerung von Amts-, Betriebs- und Geschäftsausstattung	0,00	0,00	0,00
3316	Einzahlungen aus der Veräußerung von Kulturgütern	0,00	0,00	0,00
3317	Einzahlungen aus der Veräußerung von Beteiligungen	0,00	0,00	0,00
332	**Einzahlungen aus der Rückzahlung von Darlehen sowie gewährten Vorschüssen**	**0,00**	**0,00**	**0,00**
3321	Einzahlungen aus Darlehen an Träger des öffentlichen Rechts	0,00	0,00	0,00
3322	Einzahlungen aus Darlehen an Beteiligungen	0,00	0,00	0,00
3323	Einzahlungen aus Darlehen an Unternehmen und Haushalte	0,00	0,00	0,00
3325	Einzahlungen aus Vorschüssen und Anzahlungen	0,00	0,00	0,00
333	**Einzahlungen aus Kapitaltransfers**	**0,00**	**0,00**	**0,00**
3331	Kapitaltransferzahlungen von Trägern des öffentlichen Rechts	0,00	0,00	0,00
3332	Kapitaltransferzahlungen von Beteiligungen	0,00	0,00	0,00
3333	Kapitaltransferzahlungen von Unternehmen	0,00	0,00	0,00
3334	Kapitaltransferzahlungen von Haushalten und Organisationen ohne Erwerbscharakter	0,00	0,00	0,00
3335	Kapitaltransferzahlungen vom Ausland	0,00	0,00	0,00
33	**Summe Einzahlungen investive Gebarung**	**0,00**	**0,00**	**0,00**
341	**Auszahlungen aus der Investitionstätigkeit**	**0,00**	**0,00**	**0,00**
3411	Auszahlungen für den Erwerb von immateriellem Vermögen	0,00	0,00	0,00

Finanzwirtschaft (Gruppe 9)

MVAG	Mittelverwendungs- und aufbringungsgruppen (1. und 2. Ebene)	RA 2022	VA 2022	RA - VA
3412	Auszahlungen für den Erwerb von Grundstücken und Grundstückseinrichtungen	0,00	0,00	0,00
3413	Auszahlungen für den Erwerb von Gebäuden und Bauten	0,00	0,00	0,00
3414	Auszahlungen für den Erwerb von technischen Anlagen, Fahrzeuge und Maschinen	0,00	0,00	0,00
3415	Auszahlungen für den Erwerb von Amts-, Betriebs- und Geschäftsausstattung	0,00	0,00	0,00
3416	Auszahlungen für den Erwerb von Kulturgütern	0,00	0,00	0,00
3417	Auszahlungen für den Erwerb von Beteiligungen	0,00	0,00	0,00
342	**Auszahlungen von gewährten Darlehen sowie gewährten Vorschüssen**	**0,00**	**0,00**	**0,00**
3421	Auszahlung von Darlehen an Träger des öffentlichen Rechts	0,00	0,00	0,00
3422	Auszahlung von Darlehen an Beteiligungen	0,00	0,00	0,00
3423	Auszahlung von Darlehen an Unternehmen und Haushalte	0,00	0,00	0,00
3425	Auszahlungen von Vorschüssen und Anzahlungen	0,00	0,00	0,00
343	**Auszahlungen aus Kapitaltransfers**	**0,00**	**0,00**	**0,00**
3431	Kapitaltransferzahlungen an Träger des öffentlichen Rechts	0,00	0,00	0,00
3432	Kapitaltransferzahlungen an Beteiligungen	0,00	0,00	0,00
3433	Kapitaltransferzahlungen an Unternehmen (Finanzunternehmen)	0,00	0,00	0,00
3434	Kapitaltransferzahlungen an Haushalte und Organisationen ohne Erwerbscharakter	0,00	0,00	0,00
3435	Kapitaltransferzahlungen an das Ausland	0,00	0,00	0,00
34	**Summe Auszahlungen investive Gebarung**	**0,00**	**0,00**	**0,00**
SA2	**Saldo (2) Geldfluss aus der Investiven Gebarung (33 – 34)**	**0,00**	**0,00**	**0,00**
SA3	**Saldo (3) Nettofinanzierungssaldo (Saldo 1 + Saldo 2)**	**-5 200,08**	**-3 100,00**	**-2 100,08**
351	**Einzahlungen aus der Aufnahme von Finanzschulden**	**0,00**	**0,00**	**0,00**
3511	Einzahlungen aus empfangenen Darlehen von öffentlichen Körperschaften und Rechtsträgern	0,00	0,00	0,00
3512	Einzahlungen aus empfangenen Darlehen von Beteiligungen	0,00	0,00	0,00
3513	Einzahlungen aus empfangenen Darlehen von Unternehmen und privaten Haushalten	0,00	0,00	0,00
3514	Einzahlungen aus Finanzschulden (Finanzunternehmen)	0,00	0,00	0,00
353	**Einzahlungen infolge eines Kapitaltausch bei derivativen Finanzinstrumenten mit Grundgeschäft**	**0,00**	**0,00**	**0,00**
3530	Einzahlungen infolge eines Kapitaltausch bei derivativen Finanzinstrumenten mit Grundgeschäft	0,00	0,00	0,00
355	**Einzahlungen aus dem Abgang von Finanzinstrumenten**	**0,00**	**0,00**	**0,00**
3550	Einzahlungen aus dem Abgang von Finanzinstrumenten	0,00	0,00	0,00
35	**Summe Einzahlungen aus der Finanzierungstätigkeit**	**0,00**	**0,00**	**0,00**
361	**Auszahlungen aus der Tilgung von Finanzschulden**	**0,00**	**0,00**	**0,00**

Finanzwirtschaft (Gruppe 9)

MVAG	Mittelverwendungs- und aufbringungsgruppen (1. und 2. Ebene)	RA 2022	VA 2022	RA - VA
3611	Auszahlungen aus empfangenen Darlehen von öffentlichen Körperschaften und Rechtsträgern	0,00	0,00	0,00
3612	Auszahlungen aus empfangenen Darlehen von Beteiligungen	0,00	0,00	0,00
3613	Auszahlungen aus empfangenen Darlehen von Unternehmen und privaten Haushalten	0,00	0,00	0,00
3614	Auszahlungen aus Finanzschulden	0,00	0,00	0,00
3615	Auszahlung aus der Rückzahlung von Leasingverbindlichkeiten	0,00	0,00	0,00
363	**Auszahlungen infolge eines Kapitaltausch bei derivativen Finanzinstrumenten mit Grundgeschäft**	**0,00**	**0,00**	**0,00**
3630	Auszahlungen infolge eines Kapitaltausch bei derivativen Finanzinstrumenten mit Grundgeschäft	0,00	0,00	0,00
365	**Auszahlungen für den Erwerb von Finanzinstrumenten**	**0,00**	**0,00**	**0,00**
3650	Auszahlungen für den Erwerb von Finanzinstrumenten	0,00	0,00	0,00
36	**Summe Auszahlungen aus der Finanzierungstätigkeit**	**0,00**	**0,00**	**0,00**
SA4	**Saldo (4) Geldfluss aus der Finanzierungstätigkeit (35 – 36)**	**0,00**	**0,00**	**0,00**
SA5	**Saldo (5) Geldfluss aus der voranschlagswirksamen Gebarung (Saldo 3 + Saldo 4)**	**-5 200,08**	**-3 100,00**	**-2 100,08**

Rückstellungsspiegel (Anlage 6q)

Rückstellung	Stand 31.12.2021	Dotierungen (+)	Verbrauch (-)	Auflösung (-)	Stand 31.12.2022
Kurzfristig	**0,00**	**0,00**	**0,00**	**0,00**	**0,00**
Rückstellungen für Prozesskosten	0,00	0,00	0,00	0,00	0,00
Rückstellungen für nicht konsumierte Urlaube	0,00	0,00	0,00	0,00	0,00
Rückstellungen für ausstehende Rechnungen	0,00	0,00	0,00	0,00	0,00
Sonstige kurzfristige Rückstellungen	0,00	0,00	0,00	0,00	0,00
Langfristig	**0,00**	**0,00**	**0,00**	**0,00**	**0,00**
Rückstellungen für Abfertigungen	0,00	0,00	0,00	0,00	0,00
Rückstellungen für Jubiläumszuwendungen	0,00	0,00	0,00	0,00	0,00
Rückstellungen für Haftungen	0,00	0,00	0,00	0,00	0,00
Rückstellungen für Sanierung von Altlasten	0,00	0,00	0,00	0,00	0,00
Rückstellungen für Pensionen (Säule I)	0,00	0,00	0,00	0,00	0,00
Sonstige langfristige Rückstellungen	0,00	0,00	0,00	0,00	0,00
Gesamtsumme	**0,00**	**0,00**	**0,00**	**0,00**	**0,00**

Vermögenshaushalt (Anlage 1c)

	AKTIVA	Code	Endbestand 31.12.2021	Endbestand 31.12.2022	Veränderung
A	**Langfristiges Vermögen**	**10**	**17 160 388,63**	**17 149 620,32**	**-10 768,31**
A.I	**Immaterielle Vermögenswerte**	**101**	**6 768,84**	**3 276,60**	**-3 492,24**
A.I.1	Immaterielle Vermögenswerte	1010	6 768,84	3 276,60	-3 492,24
A.II	**Sachanlagen**	**102**	**17 153 619,79**	**17 146 343,72**	**-7 276,07**
A.II.1	Grundstücke, Grundstückseinrichtungen und Infrastruktur	1021	598 066,78	601 818,90	3 752,12
A.II.2	Gebäude und Bauten	1022	797 691,44	756 968,31	-40 723,13
A.II.3	Wasser- und Abwasserbauten und -anlagen	1023	15 338 951,15	15 366 950,40	27 999,25
A.II.4	Sonderanlagen	1024	183 632,40	182 793,10	-839,30
A.II.5	Technische Anlagen, Fahrzeuge und Maschinen	1025	134 915,25	141 544,05	6 628,80
A.II.6	Amts-, Betriebs- und Geschäftsausstattung	1026	100 362,77	96 268,96	-4 093,81
A.II.7	Kulturgüter	1027	0,00	0,00	0,00
A.II.8	Geleistete Anzahlungen für Anlagen und Anlagen in Bau	1028	0,00	0,00	0,00
A.III	**Aktive Finanzinstrumente/Langfristiges Finanzvermögen**	**103**	**0,00**	**0,00**	**0,00**
A.III.1	Bis zur Endfälligkeit gehaltene Finanzinstrumente	1031	0,00	0,00	0,00
A.III.2	Zur Veräußerung verfügbare Finanzinstrumente	1032	0,00	0,00	0,00
A.III.3	Partizipations- und Hybridkapital	1033	0,00	0,00	0,00
A.III.4	Derivative Finanzinstrumente ohne Grundgeschäft	1034	0,00	0,00	0,00
A.IV	**Beteiligungen**	**104**	**0,00**	**0,00**	**0,00**
A.IV.1	Beteiligungen an verbundenen Unternehmen	1041	0,00	0,00	0,00
A.IV.2	Beteiligungen an assoziierten Unternehmen	1042	0,00	0,00	0,00
A.IV.3	Sonstige Beteiligungen	1043	0,00	0,00	0,00
A.IV.4	Verwaltete Einrichtungen, die der Kontrolle unterliegen	1044	0,00	0,00	0,00
A.V	**Langfristige Forderungen**	**106**	**0,00**	**0,00**	**0,00**
A.V.1	Langfristige Forderungen aus Lieferungen und Leistungen	1061	0,00	0,00	0,00
A.V.2	Langfristige Forderungen aus gewährten Darlehen	1062	0,00	0,00	0,00
A.V.3	Sonstige langfristige Forderungen	1063	0,00	0,00	0,00

	AKTIVA	Code	Endbestand 31.12.2021	Endbestand 31.12.2022	Veränderung
B	**Kurzfristiges Vermögen**	**11**	**1 197 663,03**	**1 233 315,11**	**35 652,08**
B.I	**Kurzfristige Forderungen**	**113**	**65 301,44**	**70 580,95**	**5 279,51**
B.I.1	Kurzfristige Forderungen aus Lieferungen und Leistungen	1131	5 290,34	3 547,51	-1 742,83
B.I.2	Kurzfristige Forderungen aus Abgaben	1132	16 374,73	-415,25	-16 789,98
B.I.3	Sonstige kurzfristige Forderungen	1133	0,00	0,00	0,00
B.I.4	Sonstige kurzfristige Forderungen (nicht voranschlagswirksame Gebarung)	1134	43 636,37	67 448,69	23 812,32
B.II	**Vorräte**	**114**	**86 341,65**	**85 208,72**	**-1 132,93**
B.II.1	Vorräte	1141	86 341,65	85 208,72	-1 132,93
B.II.2	Gegebene Anzahlungen auf Vorräte	1142	0,00	0,00	0,00
B.III	**Liquide Mittel**	**115**	**1 046 019,94**	**1 077 525,44**	**31 505,50**
B.III.1	Kassa, Bankguthaben, Schecks	1151	229 394,77	388 182,72	158 787,95
B.III.2	Zahlungsmittelreserven	1152	816 625,17	689 342,72	-127 282,45
B.IV	**Aktive Finanzinstrumente/Kurzfristiges Finanzvermögen**	**116**	**0,00**	**0,00**	**0,00**
B.IV.1	Aktive Finanzinstrumente/Kurzfristiges Finanzvermögen	1160	0,00	0,00	0,00
B.V	**Aktive Rechnungsabgrenzung**	**117**	**0,00**	**0,00**	**0,00**
B.V.1	Aktive Rechnungsabgrenzung	1170	0,00	0,00	0,00
	Summe Aktiva (10 + 11)		**18 358 051,66**	**18 382 935,43**	**24 883,77**

	PASSIVA	Code	Endbestand 31.12.2021	Endbestand 31.12.2022	Veränderung
C	**Nettovermögen (Ausgleichsposten)**	**12**	**14 953 534,30**	**14 969 539,07**	**16 004,77**
C.I	**Saldo der Eröffnungsbilanz**	**121**	**14 414 523,87**	**14 414 523,87**	**0,00**
C.I.1	Saldo der Eröffnungsbilanz	1210	14 414 523,87	14 414 523,87	0,00
C.II	**Kumuliertes Nettoergebnis**	**122**	**-277 614,74**	**-134 327,52**	**143 287,22**
C.II.1	Kumuliertes Nettoergebnis	1220	-277 614,74	-134 327,52	143 287,22
C.III	**Haushaltsrücklagen**	**123**	**816 625,17**	**689 342,72**	**-127 282,45**
C.III.1	Haushaltsrücklagen	1230	816 625,17	689 342,72	-127 282,45
C.IV	**Neubewertungsrücklagen (Umbewertungskonto)**	**124**	**0,00**	**0,00**	**0,00**
C.IV.1	Neubewertungsrücklagen (Umbewertungskonto)	1240	0,00	0,00	0,00
C.V	**Fremdwährungsumrechnungsrücklagen**	**125**	**0,00**	**0,00**	**0,00**
C.V.1	Fremdwährungsumrechnungsrücklagen	1250	0,00	0,00	0,00
D	**Sonderposten Investitionszuschüsse (Kapitaltransfers)**	**13**	**2 246 704,82**	**2 299 773,44**	**53 068,62**
D.I	**Investitionszuschüsse**	**131**	**2 246 704,82**	**2 299 773,44**	**53 068,62**
D.I.1	Investitionszuschüsse von Trägern öffentlichen Rechts	1311	600 845,72	590 950,31	-9 895,41
D.I.2	Investitionszuschüsse von Beteiligungen	1312	0,00	0,00	0,00
D.I.3	Investitionszuschüsse von übrigen	1313	1 645 859,10	1 708 823,13	62 964,03
E	**Langfristige Fremdmittel**	**14**	**1 143 402,09**	**1 092 715,94**	**-50 686,15**
E.I	**Langfristige Finanzschulden, netto**	**141**	**1 143 402,09**	**1 092 715,94**	**-50 686,15**
E.I.1	Langfristige Finanzschulden	1411	1 143 402,09	1 092 715,94	-50 686,15
E.I.2	Langfristige Forderungen aus derivativen Finanzinstrumenten mit Grundgeschäft (-)	1412	0,00	0,00	0,00
E.I.3	Langfristige Verbindlichkeiten aus derivativen Finanzinstrumenten mit Grundgeschäft	1413	0,00	0,00	0,00
E.II	**Langfristige Verbindlichkeiten**	**142**	**0,00**	**0,00**	**0,00**
E.II.1	Langfristige Verbindlichkeiten aus Lieferungen und Leistungen	1421	0,00	0,00	0,00
E.II.2	Leasingverbindlichkeiten	1422	0,00	0,00	0,00
E.II.3	Sonstige langfristige Verbindlichkeiten	1423	0,00	0,00	0,00

	PASSIVA	Code	Endbestand 31.12.2021	Endbestand 31.12.2022	Veränderung
E.III	**Langfristige Rückstellungen**	**143**	**0,00**	**0,00**	**0,00**
E.III.1	Rückstellungen für Abfertigungen	1431	0,00	0,00	0,00
E.III.2	Rückstellungen für Jubiläumszuwendungen	1432	0,00	0,00	0,00
E.III.3	Rückstellungen für Haftungen	1433	0,00	0,00	0,00
E.III.4	Rückstellungen für Sanierungen von Altlasten	1434	0,00	0,00	0,00
E.III.5	Rückstellungen für Pensionen	1435	0,00	0,00	0,00
E.III.6	Sonstige langfristige Rückstellungen	1436	0,00	0,00	0,00
F	**Kurzfristige Fremdmittel**	**15**	**14 410,45**	**20 906,98**	**6 496,53**
F.I	**Kurzfristige Finanzschulden, netto**	**151**	**0,00**	**0,00**	**0,00**
F.I.1	Kurzfristige Finanzschulden	1511	0,00	0,00	0,00
F.I.2	Kurzfristige Forderungen aus derivativen Finanzinstrumenten mit Grundgeschäft (-)	1512	0,00	0,00	0,00
F.I.3	Kurzfristige Verbindlichkeiten aus derivativen Finanzinstrumenten mit Grundgeschäft	1513	0,00	0,00	0,00
F.II	**Kurzfristige Verbindlichkeiten**	**152**	**14 410,45**	**20 906,98**	**6 496,53**
F.II.1	Kurzfristige Verbindlichkeiten aus Lieferungen und Leistungen	1521	0,00	4 470,88	4 470,88
F.II.2	Kurzfristige Verbindlichkeiten aus Abgaben	1522	0,00	0,00	0,00
F.II.3	Sonstige kurzfristige Verbindlichkeiten	1523	0,00	0,00	0,00
F.II.4	Sonstige kurzfristige Verbindlichkeiten (nicht voranschlagswirksame Gebarung)	1524	14 410,45	16 436,10	2 025,65
F.III	**Kurzfristige Rückstellungen**	**153**	**0,00**	**0,00**	**0,00**
F.III.1	Rückstellungen für Prozesskosten	1531	0,00	0,00	0,00
F.III.2	Rückstellungen für ausstehende Rechnungen	1532	0,00	0,00	0,00
F.III.3	Rückstellungen für nicht konsumierte Urlaube	1533	0,00	0,00	0,00
F.III.4	Sonstige kurzfristige Rückstellungen	1534	0,00	0,00	0,00
F.IV	**Passive Rechnungsabgrenzung**	**154**	**0,00**	**0,00**	**0,00**
F.IV.1	Passive Rechnungsabgrenzung	1540	0,00	0,00	0,00
	Summe Passiva (12 + 13 + 14 + 15)		**18 358 051,66**	**18 382 935,43**	**24 883,77**

Ergebnis- und Finanzierungsrechnung Detailnachweis

		MVAG EH	MVAG FH	VC	QU	Ergebnisrechnung RA 2022	Ergebnisrechnung VA 2022	Ergebnisrechnung RA - VA	Finanzierungsrechnung RA 2022	Finanzierungsrechnung VA 2022	Finanzierungsrechnung RA - VA
0 Vertretungskörper und allgemeine Verwaltung											
00	**Gewählte Gemeindeorgane**										
000	**Gewählte Gemeindeorgane**										
000000	**Gemeindevertretung**										
Operative Gebarung											
SU 21 / 31	**Summe Erträge / Einzahlungen operative Gebarung**					**0,00**	**0,00**	**0,00**	**0,00**	**0,00**	**0,00**
1/000000-721000	Bezüge der Organe	2225	3225	22		18 846,00	18 800,00	46,00	18 846,00	18 800,00	46,00
1/000000-723000	Repräsentationsausgaben	2225	3225	24		7 204,70	12 000,00	-4 795,30	7 204,70	12 000,00	-4 795,30
SU 22 / 32	**Summe Aufwendungen / Auszahlungen operative Gebarung**					**26 050,70**	**30 800,00**	**-4 749,30**	**26 050,70**	**30 800,00**	**-4 749,30**
SA 0 / SA 1	**(0) Nettoergebnis (21 - 22) / (1) Geldfluss operative Gebarung (31 – 32)**					**-26 050,70**	**-30 800,00**	**4 749,30**	**-26 050,70**	**-30 800,00**	**4 749,30**
SU 23	**Summe Haushaltsrücklagen**					**0,00**	**0,00**	**0,00**	**0,00**	**0,00**	**0,00**
SA00	**Nettoergebnis nach Zuw./Entn. Haushaltsrücklagen (Saldo 0 +/- SU23)**					**-26 050,70**	**-30 800,00**	**4 749,30**			
Investive Gebarung											
SU 33	**Summe Einzahlungen investive Gebarung**								**0,00**	**0,00**	**0,00**
SU 34	**Summe Auszahlungen investive Gebarung**								**0,00**	**0,00**	**0,00**
SA2	**Saldo (2) Geldfluss aus der Investiven Gebarung (33 – 34)**								**0,00**	**0,00**	**0,00**
SA3	**Saldo (3) Nettofinanzierungssaldo (Saldo 1 + Saldo 2)**								**-26 050,70**	**-30 800,00**	**4 749,30**
Finanzierungstätigkeit											
SU 35	**Summe Einzahlungen aus der Finanzierungstätigkeit**								**0,00**	**0,00**	**0,00**
SU 36	**Summe Auszahlungen aus der Finanzierungstätigkeit**								**0,00**	**0,00**	**0,00**
SA4	**Saldo (4) Geldfluss aus der Finanzierungstätigkeit (35 – 36)**								**0,00**	**0,00**	**0,00**
SA5	**Saldo (5) Geldfluss aus der voranschlagswirksamen Gebarung (Saldo 3 + Saldo 4)**								**-26 050,70**	**-30 800,00**	**4 749,30**
01	**Hauptverwaltung**										
010	**Zentralamt**										
010000	**Finanzverwaltung**										
Operative Gebarung											
2/010000+829000	Sonstige Einnahmen o. Mwst.	2116	3116	18		757,34	200,00	557,34	757,34	200,00	557,34
SU 21 / 31	**Summe Erträge / Einzahlungen operative Gebarung**					**757,34**	**200,00**	**557,34**	**757,34**	**200,00**	**557,34**
1/010000-400000	Geringwertige Wirtschaftsgüter	2221	3221	23		249,37	500,00	-250,63	249,37	500,00	-250,63
1/010000-400001	Dienst- und Arbeitsbekleidung	2221	3221	23		45,16	300,00	-254,84	45,16	300,00	-254,84
1/010000-454000	Reinigungsmittel	2221	3221	23		251,42	500,00	-248,58	251,42	500,00	-248,58
1/010000-456000	Büromittel	2221	3221	23		1 322,95	1 500,00	-177,05	1 322,95	1 500,00	-177,05
1/010000-457000	Druckwerke	2221	3221	23		5 556,52	6 000,00	-443,48	5 556,52	6 000,00	-443,48
1/010000-458000	Mittel zur ärztlichen Betreuung	2221	3221	23		11,79	500,00	-488,21	11,79	500,00	-488,21

		MVAG	MVAG	VC	QU	Ergebnisrechnung			Finanzierungsrechnung		
		EH	FH			RA 2022	VA 2022	RA - VA	RA 2022	VA 2022	RA - VA
1/010000-459000	Sonstige Verbrauchsgüter	2221	3221		23	40,96	500,00	-459,04	40,96	500,00	-459,04
1/010000-510000	Geldbezüge VB I	2211	3211		20	147 076,53	150 000,00	-2 923,47	147 076,53	150 000,00	-2 923,47
1/010000-522000	Geldbezüge der nicht ganzjährig beschäftigten Angestellten	2211	3211		20	2 502,58	2 600,00	-97,42	2 502,58	2 600,00	-97,42
1/010000-569000	Fehlgeldentschädigung	2211	3211		20	75,94	300,00	-224,06	75,94	300,00	-224,06
1/010000-580000	DG-Beiträge/Ausgleichsfonds	2212	3212		20	5 836,56	7 000,00	-1 163,44	5 836,56	7 000,00	-1 163,44
1/010000-582000	DG-Beiträge Gebietskrankenkasse	2212	3212		20	524,50	400,00	124,50	524,50	400,00	124,50
1/010000-582001	DG-Beiträge BVA	2212	3212		20	29 328,01	30 200,00	-871,99	29 328,01	30 200,00	-871,99
1/010000-582002	DG-Beiträge MV-Kasse	2212	3212		20	1 894,87	1 800,00	94,87	1 894,87	1 800,00	94,87
1/010000-588000	Kommunalsteuer	2212	3212		20	4 489,64	4 700,00	-210,36	4 489,64	4 700,00	-210,36
1/010000-590000	Freiwillige Sozialleistungen/Kursbeiträge	2212	3212		20	672,47	700,00	-27,53	672,47	700,00	-27,53
1/010000-600002	Energiebezüge Gas	2222	3222		24	874,41	1 000,00	-125,59	874,41	1 000,00	-125,59
1/010000-614000	Instandhaltung Amtsgebäude	2224	3224		24	2 210,01	1 000,00	1 210,01	2 210,01	1 000,00	1 210,01
1/010000-616000	Instandhaltung Maschinen	2224	3224		24	2 555,95	2 500,00	55,95	1 625,53	2 500,00	-874,47
1/010000-618000	Instandhaltung Telefonanlage	2224	3224		24	0,00	500,00	-500,00	0,00	500,00	-500,00
1/010000-618001	Instandhaltung EDV-Anlage	2224	3224		24	0,00	1 000,00	-1 000,00	0,00	1 000,00	-1 000,00
1/010000-630000	Postdienste	2222	3222		24	11 782,61	16 000,00	-4 217,39	11 559,83	16 000,00	-4 440,17
1/010000-631000	Telekommunikationsdienste	2222	3222		24	1 857,25	4 000,00	-2 142,75	1 857,25	4 000,00	-2 142,75
1/010000-640000	Rechts- und Beratungsaufwand	2222	3222		24	25,00	1 000,00	-975,00	25,00	1 000,00	-975,00
1/010000-670000	Versicherungen Amtsgebäude	2222	3222		24	944,62	1 200,00	-255,38	944,62	1 200,00	-255,38
1/010000-670002	Amtshaftpflichtversicherung	2222	3222		24	177,60	300,00	-122,40	177,60	300,00	-122,40
1/010000-680000	Planmäßige Abschreibung	2226				15 729,04	13 100,00	2 629,04	0,00	0,00	0,00
1/010000-711000	Öffentliche Abgaben/HBA	2225	3225		24	1 110,60	1 000,00	110,60	1 110,60	1 000,00	110,60
1/010000-711001	Grundsteuer	2225	3225		24	391,25	500,00	-108,75	391,25	500,00	-108,75
1/010000-724000	Reisegebühren/Diäten	2225	3225		24	0,00	500,00	-500,00	0,00	500,00	-500,00
1/010000-728000	Entgelte sonstige Leistungen	2225	3225		24	1 626,74	1 500,00	126,74	1 626,74	1 500,00	126,74
1/010000-728001	Entgelte sonstige Leistungen GEMDAT	2225	3225		24	4 280,59	4 000,00	280,59	4 280,59	4 000,00	280,59
1/010000-729000	Sonstige Ausgaben	2225	3225		24	0,00	200,00	-200,00	0,00	200,00	-200,00
1/010000-757000	DG-Beitrag/Pflege Betriebsgemeinschaft	2234	3234		27	190,00	200,00	-10,00	190,00	200,00	-10,00
1/010000-760001	Treuegelder	2234	3234		21	6 811,20	6 900,00	-88,80	6 811,20	6 900,00	-88,80
SU 22 / 32	**Summe Aufwendungen / Auszahlungen operative Gebarung**					**250 446,14**	**263 900,00**	**-13 453,86**	**233 563,90**	**250 800,00**	**-17 236,10**
SA 0 / SA 1	**(0) Nettoergebnis (21 - 22) / (1) Geldfluss operative Gebarung (31 – 32)**					**-249 688,80**	**-263 700,00**	**14 011,20**	**-232 806,56**	**-250 600,00**	**17 793,44**
SU 23	**Summe Haushaltsrücklagen**					**0,00**	**0,00**	**0,00**	**0,00**	**0,00**	**0,00**
SA00	**Nettoergebnis nach Zuw./Entn. Haushaltsrücklagen (Saldo 0 +/- SU23)**					**-249 688,80**	**-263 700,00**	**14 011,20**			
Investive Gebarung											
2/010000+273000	Bezugsvorschüsse		3325		53	0,00	0,00	0,00	0,00	500,00	-500,00
SU 33	**Summe Einzahlungen investive Gebarung**								**0,00**	**500,00**	**-500,00**
1/010000-042000	Amtsausstattung		3415	2	41	0,00	0,00	0,00	4 103,50	5 000,00	-896,50
1/010000-042001	EDV-Ankauf Hardware		3415	2	41	0,00	0,00	0,00	1 226,00	1 500,00	-274,00

		MVAG EH	MVAG FH	VC	QU	Ergebnisrechnung RA 2022	Ergebnisrechnung VA 2022	Ergebnisrechnung RA - VA	Finanzierungsrechnung RA 2022	Finanzierungsrechnung VA 2022	Finanzierungsrechnung RA - VA
1/010000-070000	EDV-Ankauf Software		3411	2	42	0,00	0,00	0,00	739,20	1 000,00	-260,80
1/010000-273000	Bezugsvorschüsse		3425		63	0,00	0,00	0,00	0,00	500,00	-500,00
SU 34	**Summe Auszahlungen investive Gebarung**								**6 068,70**	**8 000,00**	**-1 931,30**
SA2	**Saldo (2) Geldfluss aus der Investiven Gebarung (33 – 34)**								**-6 068,70**	**-7 500,00**	**1 431,30**
SA3	**Saldo (3) Nettofinanzierungssaldo (Saldo 1 + Saldo 2)**								**-238 875,26**	**-258 100,00**	**19 224,74**
Finanzierungstätigkeit											
SU 35	**Summe Einzahlungen aus der Finanzierungstätigkeit**								**0,00**	**0,00**	**0,00**
SU 36	**Summe Auszahlungen aus der Finanzierungstätigkeit**								**0,00**	**0,00**	**0,00**
SA4	**Saldo (4) Geldfluss aus der Finanzierungstätigkeit (35 – 36)**								**0,00**	**0,00**	**0,00**
SA5	**Saldo (5) Geldfluss aus der voranschlagswirksamen Gebarung (Saldo 3 + Saldo 4)**								**-238 875,26**	**-258 100,00**	**19 224,74**

		MVAG EH	MVAG FH	VC	QU	Ergebnisrechnung RA 2022	Ergebnisrechnung VA 2022	Ergebnisrechnung RA - VA	Finanzierungsrechnung RA 2022	Finanzierungsrechnung VA 2022	Finanzierungsrechnung RA - VA
5	**Gesundheit**										
51	**Gesundheitsdienst**										
519	**Sonstige Einrichtungen und Maßnahmen**										
519100	**Covid-Ausgaben**										
Operative Gebarung											
SU 21 / 31	**Summe Erträge / Einzahlungen operative Gebarung**					**0,00**	**0,00**	**0,00**	**0,00**	**0,00**	**0,00**
1/519100-722000	Covid-Ausgaben	2225	3225		24	1 157,85	1 500,00	-342,15	1 157,85	1 500,00	-342,15
SU 22 / 32	**Summe Aufwendungen / Auszahlungen operative Gebarung**					**1 157,85**	**1 500,00**	**-342,15**	**1 157,85**	**1 500,00**	**-342,15**
SA 0 / SA 1	**(0) Nettoergebnis (21 - 22) / (1) Geldfluss operative Gebarung (31 – 32)**					**-1 157,85**	**-1 500,00**	**342,15**	**-1 157,85**	**-1 500,00**	**342,15**
SU 23	**Summe Haushaltsrücklagen**					**0,00**	**0,00**	**0,00**	**0,00**	**0,00**	**0,00**
SA00	**Nettoergebnis nach Zuw./Entn. Haushaltsrücklagen (Saldo 0 +/- SU23)**					**-1 157,85**	**-1 500,00**	**342,15**			
Investive Gebarung											
SU 33	**Summe Einzahlungen investive Gebarung**								**0,00**	**0,00**	**0,00**
SU 34	**Summe Auszahlungen investive Gebarung**								**0,00**	**0,00**	**0,00**
SA2	**Saldo (2) Geldfluss aus der Investiven Gebarung (33 – 34)**								**0,00**	**0,00**	**0,00**
SA3	**Saldo (3) Nettofinanzierungssaldo (Saldo 1 + Saldo 2)**								**-1 157,85**	**-1 500,00**	**342,15**
Finanzierungstätigkeit											
SU 35	**Summe Einzahlungen aus der Finanzierungstätigkeit**								**0,00**	**0,00**	**0,00**
SU 36	**Summe Auszahlungen aus der Finanzierungstätigkeit**								**0,00**	**0,00**	**0,00**
SA4	**Saldo (4) Geldfluss aus der Finanzierungstätigkeit (35 – 36)**								**0,00**	**0,00**	**0,00**
SA5	**Saldo (5) Geldfluss aus der voranschlagswirksamen Gebarung (Saldo 3 + Saldo 4)**								**-1 157,85**	**-1 500,00**	**342,15**

		MVAG EH	MVAG FH	VC	QU	Ergebnisrechnung RA 2022	Ergebnisrechnung VA 2022	Ergebnisrechnung RA - VA	Finanzierungsrechnung RA 2022	Finanzierungsrechnung VA 2022	Finanzierungsrechnung RA - VA
8 Dienstleistungen											
85	**Betriebe mit marktbestimmter Tätigkeit**										
850	**Betriebe der Wasserversorgung**										
850000	**Betriebsverwaltung**										
Operative Gebarung											
2/850000+808000	Veräusserung von Altmaterial/Gussbruch	2116	3116	16		0,00	300,00	-300,00	0,00	300,00	-300,00
2/850000+808010	Installationsmaterial 10%	2116	3116	16		0,00	0,00	0,00	-104,69	0,00	-104,69
2/850000+808020	Installationsmaterial 20%	2116	3116	16		208,86	0,00	208,86	208,86	0,00	208,86
2/850000+810001	Hausanschlüsse sperren/öffnen	2114	3114	13		46,50	200,00	-153,50	46,50	200,00	-153,50
2/850000+810002	Zählerausbau Frostgefahr	2114	3114	13		0,00	100,00	-100,00	0,00	100,00	-100,00
2/850000+810003	Drossel- und Inkassogebühren	2114	3114	13		177,71	300,00	-122,29	177,71	300,00	-122,29
2/850000+810004	Hausanschlüsse erstm. Zählereinbau	2114	3114	13		670,72	300,00	370,72	789,72	300,00	489,72
2/850000+810005	Hausanschlüsse a.o.Ablesung/Abrech.	2114	3114	13		1 009,05	700,00	309,05	1 009,05	700,00	309,05
2/850000+811000	Pachtzins Erträge	2115	3115	14		41,67	100,00	-58,33	41,67	100,00	-58,33
2/850000+811001	Pachtzins Mieteinnahmen	2115	3115	14		600,00	0,00	600,00	600,00	0,00	600,00
2/850000+811002	Verleihung Notstromaggregat	2115	3115	14		0,00	300,00	-300,00	0,00	300,00	-300,00
2/850000+811003	Nutzungsentgelt PW Mautweg	2115	3115	14		669,96	700,00	-30,04	669,96	700,00	-30,04
2/850000+813000	Erträge aus der Auflösung von Investitionszuschüssen (Kapitaltransfers)	2127				95 775,03	77 100,00	18 675,03	0,00	0,00	0,00
2/850000+816010	Kostenersätze Materiallager 10%	2114	3114	13		5 350,67	2 500,00	2 850,67	5 078,23	2 500,00	2 578,23
2/850000+816020	Kostenersätze Materiallager 20%	2114	3114	13		10 982,29	6 000,00	4 982,29	10 982,29	6 000,00	4 982,29
2/850000+823001	Stundungszinsen	2131	3131	14		0,00	100,00	-100,00	0,00	100,00	-100,00
2/850000+827010	Kostenersätze Arbeitszeit VB 10%	2116	3116	18		4 994,70	4 000,00	994,70	4 848,40	4 000,00	848,40
2/850000+827020	Kostenersätze Arbeitszeit VB 20%	2116	3116	18		10 574,46	5 000,00	5 574,46	10 911,96	5 000,00	5 911,96
2/850000+827090	Kostenersätze Arbeitszeit Fremdfirmen	2116	3116	18		0,00	1 000,00	-1 000,00	0,00	1 000,00	-1 000,00
2/850000+828000	Rückersätze Frost-/Heißwasserzähler	2116	3116	18		62,90	500,00	-437,10	176,20	500,00	-323,80
2/850000+829000	Energieabgaben-Rückvergütung	2116	3116	18		5 327,90	5 000,00	327,90	5 327,90	5 000,00	327,90
2/850000+829001	Sonstige Einnahmen 20%	2116	3116	18		448,01	500,00	-51,99	448,01	500,00	-51,99
2/850000+829002	Sonstige Einnahmen o.Mwst.	2116	3116	18		0,00	500,00	-500,00	0,00	500,00	-500,00
2/850000+849000	Mahngebühren/Säumniszuschläge	2111	3111	10		2 737,31	1 700,00	1 037,31	2 755,21	1 700,00	1 055,21
2/850000+852000	Wasserbezugsgebühren	2113	3113	12		1 650 808,40	1 647 000,00	3 808,40	1 649 421,19	1 647 000,00	2 421,19
2/850000+852001	Bereitstellungsgebühren	2113	3113	12		468 944,70	468 000,00	944,70	468 342,39	468 000,00	342,39
2/850000+852002	Wasserbezugsgeb./Hydrantenentnahme	2113	3113	12		1 450,70	10 500,00	-9 049,30	11 795,66	10 500,00	1 295,66
2/850000+856000	Verwaltungsabgaben	2111	3111	10		245,00	200,00	45,00	321,00	200,00	121,00
SU 21 / 31	**Summe Erträge / Einzahlungen operative Gebarung**					**2 261 126,54**	**2 232 600,00**	**28 526,54**	**2 173 847,22**	**2 155 500,00**	**18 347,22**
1/850000-400000	Geringwertige Wirtschaftsgüter	2221	3221	23		5 337,92	7 000,00	-1 662,08	5 337,92	7 000,00	-1 662,08
1/850000-400001	Dienst- und Arbeitsbekleidung	2221	3221	23		3 674,20	5 000,00	-1 325,80	3 674,20	5 000,00	-1 325,80

		MVAG EH	MVAG FH	VC QU	Ergebnisrechnung RA 2022	Ergebnisrechnung VA 2022	Ergebnisrechnung RA - VA	Finanzierungsrechnung RA 2022	Finanzierungsrechnung VA 2022	Finanzierungsrechnung RA - VA
1/850000-413000	Fremdwasserbezug	2221	3221	23	19 671,09	21 000,00	-1 328,91	19 671,09	21 000,00	-1 328,91
1/850000-420000	Installationsmaterial	2221	3221	23	13 415,10	7 000,00	6 415,10	12 282,17	7 000,00	5 282,17
1/850000-430000	Lebensmittel	2221	3221	23	105,34	300,00	-194,66	105,34	300,00	-194,66
1/850000-452000	Treibstoff LKW	2221	3221	23	9 851,83	10 500,00	-648,17	9 851,83	10 500,00	-648,17
1/850000-453000	Schmier- und Schleifmittel	2221	3221	23	0,00	300,00	-300,00	0,00	300,00	-300,00
1/850000-454000	Reinigungsmittel - ALLGEMEIN	2221	3221	23	972,12	1 000,00	-27,88	972,12	1 000,00	-27,88
1/850000-454001	Reinigungsmittel - HOCHBEHÄLTER	2221	3221	23	695,00	500,00	195,00	695,00	500,00	195,00
1/850000-455000	Chemische Mittel - Gas/Sauerstoff	2221	3221	23	0,00	500,00	-500,00	0,00	500,00	-500,00
1/850000-456000	Büromittel	2221	3221	23	723,10	1 000,00	-276,90	723,10	1 000,00	-276,90
1/850000-457000	Druckwerke	2221	3221	23	581,62	1 000,00	-418,38	581,62	1 000,00	-418,38
1/850000-458000	Mittel zur ärztlichen Betreuung	2221	3221	23	336,01	1 000,00	-663,99	336,01	1 000,00	-663,99
1/850000-459000	Sonstige Verbrauchsgüter	2221	3221	23	5 310,32	5 000,00	310,32	5 310,32	5 000,00	310,32
1/850000-510000	Geldbezüge VB I	2211	3211	20	161 952,24	160 000,00	1 952,24	161 952,24	160 000,00	1 952,24
1/850000-511000	Geldbezüge VB II	2211	3211	20	225 976,55	242 000,00	-16 023,45	225 976,55	242 000,00	-16 023,45
1/850000-523000	Geldbezüge der nicht ganzjährig beschäftigten Arbeiter	2211	3211	20	6 208,88	6 000,00	208,88	6 208,88	6 000,00	208,88
1/850000-580000	DG-Beiträge/Ausgleichsfonds	2212	3212	20	15 426,63	16 000,00	-573,37	15 426,63	16 000,00	-573,37
1/850000-582000	DG-Beiträge Sozialversicherung	2212	3212	20	6 175,87	8 500,00	-2 324,13	6 175,87	8 500,00	-2 324,13
1/850000-582001	Dienstgeberbeiträge BVA	2212	3212	20	70 547,32	72 000,00	-1 452,68	70 547,32	72 000,00	-1 452,68
1/850000-582002	DG-Beiträge MV-Kasse	2212	3212	20	4 614,83	5 000,00	-385,17	4 614,83	5 000,00	-385,17
1/850000-588000	Kommunalsteuer	2212	3212	20	11 866,67	13 000,00	-1 133,33	11 866,67	13 000,00	-1 133,33
1/850000-590000	Freiwillige Sozialleistungen/Kursbeiträge	2212	3212	20	1 796,77	3 000,00	-1 203,23	1 796,77	3 000,00	-1 203,23
1/850000-600000	Stromkosten WVA gesamt	2222	3222	24	46 447,24	47 000,00	-552,76	46 273,20	47 000,00	-726,80
1/850000-600001	Strom Lager u. Werkstättengebäude	2222	3222	24	2 336,45	2 500,00	-163,55	2 336,45	2 500,00	-163,55
1/850000-600002	Energiebezüge Gas	2222	3222	24	874,41	800,00	74,41	874,41	800,00	74,41
1/850000-612000	Instandhaltung Anlagen	2224	3224	24	228 554,11	265 000,00	-36 445,89	228 554,11	265 000,00	-36 445,89
1/850000-612001	Instandhaltung Hydranten	2224	3224	24	2 147,72	2 000,00	147,72	2 147,72	2 000,00	147,72
1/850000-614000	Instandhaltung Werkstättengebäude	2224	3224	24	4 350,30	4 000,00	350,30	4 350,30	4 000,00	350,30
1/850000-616000	Instandhaltung Maschinen	2224	3224	24	3 982,24	4 000,00	-17,76	3 982,24	4 000,00	-17,76
1/850000-617000	Instandhaltung Fahrzeuge/LKW	2224	3224	24	8 267,40	8 000,00	267,40	8 267,40	8 000,00	267,40
1/850000-618000	Instandhaltung Telefonanlage	2224	3224	24	0,00	100,00	-100,00	0,00	100,00	-100,00
1/850000-618001	Instandhaltung Werkzeuge	2224	3224	24	570,48	1 500,00	-929,52	570,48	1 500,00	-929,52
1/850000-618002	Instandhaltung Wasserzähler	2224	3224	24	117 484,74	118 000,00	-515,26	117 484,74	118 000,00	-515,26
1/850000-618003	Instandhaltung Frost/Heißwasserzähler	2224	3224	24	0,00	500,00	-500,00	0,00	500,00	-500,00
1/850000-618004	Instandhaltung EDV-Anlagen	2224	3224	24	1 093,00	500,00	593,00	1 093,00	500,00	593,00
1/850000-619000	Instandhaltung Entkeimungsanlagen	2224	3224	24	6 155,17	6 000,00	155,17	6 155,17	6 000,00	155,17
1/850000-619001	Instandhaltung Fernwirkanlagen	2224	3224	24	11 466,13	9 500,00	1 966,13	11 466,13	9 500,00	1 966,13
1/850000-620000	Transportkosten	2222	3222	24	0,00	100,00	-100,00	0,00	100,00	-100,00
1/850000-631000	Telekommunikationsdienste	2222	3222	24	5 523,23	4 500,00	1 023,23	5 219,77	4 500,00	719,77

		MVAG EH	MVAG FH	VC	QU	Ergebnisrechnung RA 2022	Ergebnisrechnung VA 2022	Ergebnisrechnung RA - VA	Finanzierungsrechnung RA 2022	Finanzierungsrechnung VA 2022	Finanzierungsrechnung RA - VA
1/850000-631002	Übertragungsgebühren Fernwirkanlagen	2222	3222		24	523,20	600,00	-76,80	523,20	600,00	-76,80
1/850000-631003	Übertragungsgebühren Digitalisierung	2222	3222		24	546,27	500,00	46,27	422,54	500,00	-77,46
1/850000-631004	Blackout-Funk	2222	3222		24	209,62	0,00	209,62	209,62	0,00	209,62
1/850000-640000	Rechts- und Beratungsaufwand	2222	3222		24	530,00	1 000,00	-470,00	530,00	1 000,00	-470,00
1/850000-650006	Erste Bank AG 826-881-843/00	2241	3241		25	42,69	100,00	-57,31	42,69	100,00	-57,31
1/850000-650202	Raiba Ternitz Werkstatt+Lagergebäude	2241	3241		25	2 970,56	3 000,00	-29,44	2 970,56	3 000,00	-29,44
1/850000-650203	Volksbank Wien HB Ober-Danegg	2241	3241		25	3 957,00	4 000,00	-43,00	3 957,00	4 000,00	-43,00
1/850000-670000	Versicherung Werkstättengeb.	2222	3222		24	7 987,35	7 500,00	487,35	7 987,35	7 500,00	487,35
1/850000-670001	Versicherungen/Kfz	2222	3222		24	5 541,12	5 500,00	41,12	5 541,12	5 500,00	41,12
1/850000-670002	Amtshaftpflichtversicherung	2222	3222		24	651,90	700,00	-48,10	651,90	700,00	-48,10
1/850000-680000	Planmäßige Abschreibung	2226				765 299,18	670 100,00	95 199,18	0,00	0,00	0,00
1/850000-700000	Pachtzinse/Grundbenützung	2223	3223		24	63 775,08	68 000,00	-4 224,92	63 775,08	68 000,00	-4 224,92
1/850000-710001	Gebrauchsabgabe	2225	3225		24	45 103,25	45 000,00	103,25	45 103,25	45 000,00	103,25
1/850000-711000	Öffentliche Abgaben/HBA	2225	3225		24	1 284,68	1 300,00	-15,32	1 284,68	1 300,00	-15,32
1/850000-711001	Grundsteuer	2225	3225		24	138,37	300,00	-161,63	138,37	300,00	-161,63
1/850000-724000	Reisegebühren/Diäten	2225	3225		24	1 431,00	2 200,00	-769,00	1 431,00	2 200,00	-769,00
1/850000-724001	Fahrtkostenzuschüsse	2225	3225		24	688,00	800,00	-112,00	688,00	800,00	-112,00
1/850000-726000	Mitgliedsbeiträge an Institutionen	2225	3225		24	309,80	300,00	9,80	309,80	300,00	9,80
1/850000-728000	Entgelte für sonstige Leistungen	2225	3225		24	17 305,14	22 000,00	-4 694,86	17 305,14	22 000,00	-4 694,86
1/850000-728001	Entgelte - Wasseruntersuchungen	2225	3225		24	12 091,20	12 000,00	91,20	12 091,20	12 000,00	91,20
1/850000-728002	Elektrobereitschaftsdienste	2225	3225		24	14 628,48	15 000,00	-371,52	14 628,48	15 000,00	-371,52
1/850000-729000	Sonstige Ausgaben	2225	3225		24	136,65	500,00	-363,35	136,65	500,00	-363,35
1/850000-757000	DG-Beitrag/Pflege Betriebsgemeinschaft	2234	3234		27	880,00	1 000,00	-120,00	880,00	1 000,00	-120,00
1/850000-760001	Treuegelder	2234	3234		21	22 274,00	22 200,00	74,00	22 274,00	22 200,00	74,00
1/850000-768000	Studienbeihilfen	2234	3234		27	175,88	200,00	-24,12	175,88	200,00	-24,12
SU 22 / 32	**Summe Aufwendungen / Auszahlungen operative Gebarung**					**1 972 972,45**	**1 944 400,00**	**28 572,45**	**1 205 939,11**	**1 274 300,00**	**-68 360,89**
SA 0 / SA 1	**(0) Nettoergebnis (21 - 22) / (1) Geldfluss operative Gebarung (31 – 32)**					**288 154,09**	**288 200,00**	**-45,91**	**967 908,11**	**881 200,00**	**86 708,11**
SU 23	**Summe Haushaltsrücklagen**					**0,00**	**0,00**	**0,00**	**0,00**	**0,00**	**0,00**
SA00	**Nettoergebnis nach Zuw./Entn. Haushaltsrücklagen (Saldo 0 +/- SU23)**					**288 154,09**	**288 200,00**	**-45,91**			
Investive Gebarung											
2/850000+273000	Bezugsvorschüsse		3325		53	0,00	0,00	0,00	0,00	500,00	-500,00
2/850000+300001	Bundeszuschuss HF-Brunnen BA16		3331		33	0,00	0,00	0,00	3 977,01	4 200,00	-222,99
2/850000+300002	Bundeszuschuss WVA-Penk Übernahme		3331		33	0,00	0,00	0,00	5 245,72	5 400,00	-154,28
2/850000+300003	Bundeszuschuss Gfiederstraße BA17		3331		33	0,00	0,00	0,00	4 768,00	4 900,00	-132,00
2/850000+300005	Bundeszuschuss Errichtung HB Ober Danegg BA33		3331		33	0,00	0,00	0,00	1 849,00	0,00	1 849,00
2/850000+300007	Bundeszuschuss Fernwirkanlage BA21		3331		33	0,00	0,00	0,00	2 599,00	2 500,00	99,00
2/850000+307000	Anschlussgebühren		3334		34	0,00	0,00	0,00	137 771,79	130 000,00	7 771,79
SU 33	**Summe Einzahlungen investive Gebarung**								**156 210,52**	**147 500,00**	**8 710,52**

		MVAG EH	MVAG FH	VC	QU	Ergebnisrechnung RA 2022	Ergebnisrechnung VA 2022	Ergebnisrechnung RA - VA	Finanzierungsrechnung RA 2022	Finanzierungsrechnung VA 2022	Finanzierungsrechnung RA - VA
1/850000-004000	Versorgungsnetz Erneuerung		3412	2	40	0,00	0,00	0,00	354 765,70	360 000,00	-5 234,30
1/850000-004001	Versorgungsnetz Erweiterung		3412	2	40	0,00	0,00	0,00	63 048,13	120 000,00	-56 951,87
1/850000-004002	Feuerlöscheinrichtungen		3412	2	40	0,00	0,00	0,00	23 969,39	60 000,00	-36 030,61
1/850000-006001	Brunnenbau Lagerplatz		3412	2	40	0,00	0,00	0,00	5 609,96	0,00	5 609,96
1/850000-010000	Gebäude und Bauten		3413	2	40	0,00	0,00	0,00	6 512,95	0,00	6 512,95
1/850000-020000	Maschinen und maschinelle Anlagen		3414	2	41	0,00	0,00	0,00	11 928,59	10 000,00	1 928,59
1/850000-020001	Ankauf Reservepumpen		3414	2	41	0,00	0,00	0,00	14 962,64	13 000,00	1 962,64
1/850000-030000	Werkzeuge und sonstige Hilfsmittel		3414	2	41	0,00	0,00	0,00	5 367,54	2 000,00	3 367,54
1/850000-042000	Betriebsausstattung		3415	2	41	0,00	0,00	0,00	25 109,93	9 000,00	16 109,93
1/850000-042001	EDV-Ankauf Hardware		3415	2	41	0,00	0,00	0,00	2 039,00	2 300,00	-261,00
1/850000-042002	Wasserzähler-Neuankauf		3415	2	41	0,00	0,00	0,00	0,00	1 000,00	-1 000,00
1/850000-042003	Funkanlagen Außenstationen		3415	2	41	0,00	0,00	0,00	1 687,50	3 500,00	-1 812,50
1/850000-050000	Blackout-Funk		3412	2	40	0,00	0,00	0,00	12 340,06	0,00	12 340,06
1/850000-070000	EDV-Ankauf Software		3411	2	42	0,00	0,00	0,00	0,00	1 000,00	-1 000,00
1/850000-273000	Bezugsvorschüsse		3425		63	0,00	0,00	0,00	0,00	1 500,00	-1 500,00
SU 34	**Summe Auszahlungen investive Gebarung**								**527 341,39**	**583 300,00**	**-55 958,61**
SA2	**Saldo (2) Geldfluss aus der Investiven Gebarung (33 – 34)**								**-371 130,87**	**-435 800,00**	**64 669,13**
SA3	**Saldo (3) Nettofinanzierungssaldo (Saldo 1 + Saldo 2)**								**596 777,24**	**445 400,00**	**151 377,24**
Finanzierungstätigkeit											
SU 35	**Summe Einzahlungen aus der Finanzierungstätigkeit**								**0,00**	**0,00**	**0,00**
1/850000-346006	Erste Bank AG, 826-881-843/00, D2-300006		3614		65	0,00	0,00	0,00	2 807,74	2 900,00	-92,26
1/850000-346202	Raiba Ternitz, Werkstatt- und Lagergebäude, D2-300202		3614		65	0,00	0,00	0,00	35 369,44	35 400,00	-30,56
1/850000-346203	Volksbank Wien, HB Ober Danegg, D2-300203		3614		65	0,00	0,00	0,00	14 539,00	14 600,00	-61,00
SU 36	**Summe Auszahlungen aus der Finanzierungstätigkeit**								**52 716,18**	**52 900,00**	**-183,82**
SA4	**Saldo (4) Geldfluss aus der Finanzierungstätigkeit (35 – 36)**								**-52 716,18**	**-52 900,00**	**183,82**
SA5	**Saldo (5) Geldfluss aus der voranschlagswirksamen Gebarung (Saldo 3 + Saldo 4)**								**544 061,06**	**392 500,00**	**151 561,06**
850035	**Grundwasseranreicherung BF St. Johann**										
Operative Gebarung											
SU 21 / 31	**Summe Erträge / Einzahlungen operative Gebarung**					**0,00**	**0,00**	**0,00**	**0,00**	**0,00**	**0,00**
1/850035-680000	Planmäßige Abschreibung	2226				3 237,13	0,00	3 237,13	0,00	0,00	0,00
SU 22 / 32	**Summe Aufwendungen / Auszahlungen operative Gebarung**					**3 237,13**	**0,00**	**3 237,13**	**0,00**	**0,00**	**0,00**
SA 0 / SA 1	**(0) Nettoergebnis (21 - 22) / (1) Geldfluss operative Gebarung (31 – 32)**					**-3 237,13**	**0,00**	**-3 237,13**	**0,00**	**0,00**	**0,00**
6/850035+894101	Entnahmen von zweckgebundenen Haushaltsrücklagen	2301			1	38 556,90	37 000,00	1 556,90	0,00	0,00	0,00
SU 23	**Summe Haushaltsrücklagen**					**38 556,90**	**37 000,00**	**1 556,90**	**0,00**	**0,00**	**0,00**

		MVAG EH	MVAG FH	VC	QU	Ergebnisrechnung RA 2022	Ergebnisrechnung VA 2022	Ergebnisrechnung RA - VA	Finanzierungsrechnung RA 2022	Finanzierungsrechnung VA 2022	Finanzierungsrechnung RA - VA
SA00	**Nettoergebnis nach Zuw./Entn. Haushaltsrücklagen (Saldo 0 +/- SU23)**					**35 319,77**	**37 000,00**	**-1 680,23**			
Investive Gebarung											
SU 33	**Summe Einzahlungen investive Gebarung**								**0,00**	**0,00**	**0,00**
5/850035-004035	Grundwassermodellierung		3412	1	40	0,00	0,00	0,00	38 556,90	37 000,00	1 556,90
SU 34	**Summe Auszahlungen investive Gebarung**								**38 556,90**	**37 000,00**	**1 556,90**
SA2	**Saldo (2) Geldfluss aus der Investiven Gebarung (33 – 34)**								**-38 556,90**	**-37 000,00**	**-1 556,90**
SA3	**Saldo (3) Nettofinanzierungssaldo (Saldo 1 + Saldo 2)**								**-38 556,90**	**-37 000,00**	**-1 556,90**
Finanzierungstätigkeit											
SU 35	**Summe Einzahlungen aus der Finanzierungstätigkeit**								**0,00**	**0,00**	**0,00**
SU 36	**Summe Auszahlungen aus der Finanzierungstätigkeit**								**0,00**	**0,00**	**0,00**
SA4	**Saldo (4) Geldfluss aus der Finanzierungstätigkeit (35 – 36)**								**0,00**	**0,00**	**0,00**
SA5	**Saldo (5) Geldfluss aus der voranschlagswirksamen Gebarung (Saldo 3 + Saldo 4)**								**-38 556,90**	**-37 000,00**	**-1 556,90**
850036	**Erschließung Sportplatzbrunnen**										
Operative Gebarung											
SU 21 / 31	**Summe Erträge / Einzahlungen operative Gebarung**					**0,00**	**0,00**	**0,00**	**0,00**	**0,00**	**0,00**
1/850036-680000	Planmäßige Abschreibung		2226			1 630,25	0,00	1 630,25	0,00	0,00	0,00
SU 22 / 32	**Summe Aufwendungen / Auszahlungen operative Gebarung**					**1 630,25**	**0,00**	**1 630,25**	**0,00**	**0,00**	**0,00**
SA 0 / SA 1	**(0) Nettoergebnis (21 - 22) / (1) Geldfluss operative Gebarung (31 – 32)**					**-1 630,25**	**0,00**	**-1 630,25**	**0,00**	**0,00**	**0,00**
6/850036+894101	Entnahmen von zweckgebundenen Haushaltsrücklagen		2301		1	39 336,55	45 000,00	-5 663,45	0,00	0,00	0,00
SU 23	**Summe Haushaltsrücklagen**					**39 336,55**	**45 000,00**	**-5 663,45**	**0,00**	**0,00**	**0,00**
SA00	**Nettoergebnis nach Zuw./Entn. Haushaltsrücklagen (Saldo 0 +/- SU23)**					**37 706,30**	**45 000,00**	**-7 293,70**			
Investive Gebarung											
SU 33	**Summe Einzahlungen investive Gebarung**								**0,00**	**0,00**	**0,00**
5/850036-004036	Wasser- und Abwasserbauten und -anlagen		3412	1	40	0,00	0,00	0,00	39 336,55	45 000,00	-5 663,45
SU 34	**Summe Auszahlungen investive Gebarung**								**39 336,55**	**45 000,00**	**-5 663,45**
SA2	**Saldo (2) Geldfluss aus der Investiven Gebarung (33 – 34)**								**-39 336,55**	**-45 000,00**	**5 663,45**
SA3	**Saldo (3) Nettofinanzierungssaldo (Saldo 1 + Saldo 2)**								**-39 336,55**	**-45 000,00**	**5 663,45**
Finanzierungstätigkeit											
SU 35	**Summe Einzahlungen aus der Finanzierungstätigkeit**								**0,00**	**0,00**	**0,00**
SU 36	**Summe Auszahlungen aus der Finanzierungstätigkeit**								**0,00**	**0,00**	**0,00**
SA4	**Saldo (4) Geldfluss aus der Finanzierungstätigkeit (35 – 36)**								**0,00**	**0,00**	**0,00**
SA5	**Saldo (5) Geldfluss aus der voranschlagswirksamen Gebarung (Saldo 3 + Saldo 4)**								**-39 336,55**	**-45 000,00**	**5 663,45**

		MVAG EH	MVAG FH	VC	QU	Ergebnisrechnung RA 2022	Ergebnisrechnung VA 2022	Ergebnisrechnung RA - VA	Finanzierungsrechnung RA 2022	Finanzierungsrechnung VA 2022	Finanzierungsrechnung RA - VA
850037	**HB Gfieder Deckensanierung**										
Operative Gebarung											
SU 21 / 31	**Summe Erträge / Einzahlungen operative Gebarung**					**0,00**	**0,00**	**0,00**	**0,00**	**0,00**	**0,00**
SU 22 / 32	**Summe Aufwendungen / Auszahlungen operative Gebarung**					**0,00**	**0,00**	**0,00**	**0,00**	**0,00**	**0,00**
SA 0 / SA 1	**(0) Nettoergebnis (21 - 22) / (1) Geldfluss operative Gebarung (31 – 32)**					**0,00**	**0,00**	**0,00**	**0,00**	**0,00**	**0,00**
6/850037+894101	Entnahmen von zweckgebundenen Haushaltsrücklagen	2301		1		90 500,00	100 000,00	-9 500,00	0,00	0,00	0,00
SU 23	**Summe Haushaltsrücklagen**					**90 500,00**	**100 000,00**	**-9 500,00**	**0,00**	**0,00**	**0,00**
SA00	**Nettoergebnis nach Zuw./Entn. Haushaltsrücklagen (Saldo 0 +/- SU23)**					**90 500,00**	**100 000,00**	**-9 500,00**			
Investive Gebarung											
SU 33	**Summe Einzahlungen investive Gebarung**								**0,00**	**0,00**	**0,00**
5/850037-004037	Deckensanierung HB Gfieder		3412	1	40	0,00	0,00	0,00	90 500,00	100 000,00	-9 500,00
SU 34	**Summe Auszahlungen investive Gebarung**								**90 500,00**	**100 000,00**	**-9 500,00**
SA2	**Saldo (2) Geldfluss aus der Investiven Gebarung (33 – 34)**								**-90 500,00**	**-100 000,00**	**9 500,00**
SA3	**Saldo (3) Nettofinanzierungssaldo (Saldo 1 + Saldo 2)**								**-90 500,00**	**-100 000,00**	**9 500,00**
Finanzierungstätigkeit											
SU 35	**Summe Einzahlungen aus der Finanzierungstätigkeit**								**0,00**	**0,00**	**0,00**
SU 36	**Summe Auszahlungen aus der Finanzierungstätigkeit**								**0,00**	**0,00**	**0,00**
SA4	**Saldo (4) Geldfluss aus der Finanzierungstätigkeit (35 – 36)**								**0,00**	**0,00**	**0,00**
SA5	**Saldo (5) Geldfluss aus der voranschlagswirksamen Gebarung (Saldo 3 + Saldo 4)**								**-90 500,00**	**-100 000,00**	**9 500,00**
850038	**Bohrbrunnen BF St. Johann neu**										
Operative Gebarung											
SU 21 / 31	**Summe Erträge / Einzahlungen operative Gebarung**					**0,00**	**0,00**	**0,00**	**0,00**	**0,00**	**0,00**
1/850038-680000	Planmäßige Abschreibung	2226				1 836,78	0,00	1 836,78	0,00	0,00	0,00
SU 22 / 32	**Summe Aufwendungen / Auszahlungen operative Gebarung**					**1 836,78**	**0,00**	**1 836,78**	**0,00**	**0,00**	**0,00**
SA 0 / SA 1	**(0) Nettoergebnis (21 - 22) / (1) Geldfluss operative Gebarung (31 – 32)**					**-1 836,78**	**0,00**	**-1 836,78**	**0,00**	**0,00**	**0,00**
6/850038+894101	Entnahmen von zweckgebundenen Haushaltsrücklagen	2301		1		73 471,17	80 000,00	-6 528,83	0,00	0,00	0,00
SU 23	**Summe Haushaltsrücklagen**					**73 471,17**	**80 000,00**	**-6 528,83**	**0,00**	**0,00**	**0,00**
SA00	**Nettoergebnis nach Zuw./Entn. Haushaltsrücklagen (Saldo 0 +/- SU23)**					**71 634,39**	**80 000,00**	**-8 365,61**			
Investive Gebarung											
SU 33	**Summe Einzahlungen investive Gebarung**								**0,00**	**0,00**	**0,00**
5/850038-004038	Bohrbrunnen neu		3412	1	40	0,00	0,00	0,00	73 471,17	80 000,00	-6 528,83
SU 34	**Summe Auszahlungen investive Gebarung**								**73 471,17**	**80 000,00**	**-6 528,83**
SA2	**Saldo (2) Geldfluss aus der Investiven Gebarung (33 – 34)**								**-73 471,17**	**-80 000,00**	**6 528,83**
SA3	**Saldo (3) Nettofinanzierungssaldo (Saldo 1 + Saldo 2)**								**-73 471,17**	**-80 000,00**	**6 528,83**

		MVAG EH	MVAG FH	VC	QU	Ergebnisrechnung RA 2022	Ergebnisrechnung VA 2022	Ergebnisrechnung RA - VA	Finanzierungsrechnung RA 2022	Finanzierungsrechnung VA 2022	Finanzierungsrechnung RA - VA
Finanzierungstätigkeit											
SU 35	**Summe Einzahlungen aus der Finanzierungstätigkeit**								**0,00**	**0,00**	**0,00**
SU 36	**Summe Auszahlungen aus der Finanzierungstätigkeit**								**0,00**	**0,00**	**0,00**
SA4	**Saldo (4) Geldfluss aus der Finanzierungstätigkeit (35 – 36)**								**0,00**	**0,00**	**0,00**
SA5	**Saldo (5) Geldfluss aus der voranschlagswirksamen Gebarung (Saldo 3 + Saldo 4)**								**-73 471,17**	**-80 000,00**	**6 528,83**
850099	**Kapitalisierung**										
Operative Gebarung											
SU 21 / 31	**Summe Erträge / Einzahlungen operative Gebarung**					**0,00**	**0,00**	**0,00**	**0,00**	**0,00**	**0,00**
5/850099-650017	Gfiederstraße/C.F.Rueger-Siedlung	2241	3241	1	25	283,28	300,00	-16,72	283,28	300,00	-16,72
5/850099-650018	Notwasserversorgung	2241	3241	1	25	116,71	200,00	-83,29	116,71	200,00	-83,29
5/850099-650019	HF Brunnen	2241	3241	1	25	259,42	300,00	-40,58	259,42	300,00	-40,58
5/850099-650020	WVA Penk	2241	3241	1	25	1 010,97	1 000,00	10,97	1 010,97	1 000,00	10,97
5/850099-650021	Fernwirkanlage	2241	3241	1	25	184,91	200,00	-15,09	184,91	200,00	-15,09
5/850099-650022	Johannesquelle	2241	3241	1	25	174,74	200,00	-25,26	174,74	200,00	-25,26
SU 22 / 32	**Summe Aufwendungen / Auszahlungen operative Gebarung**					**2 030,03**	**2 200,00**	**-169,97**	**2 030,03**	**2 200,00**	**-169,97**
SA 0 / SA 1	**(0) Nettoergebnis (21 - 22) / (1) Geldfluss operative Gebarung (31 – 32)**					**-2 030,03**	**-2 200,00**	**169,97**	**-2 030,03**	**-2 200,00**	**169,97**
SU 23	**Summe Haushaltsrücklagen**					**0,00**	**0,00**	**0,00**	**0,00**	**0,00**	**0,00**
SA00	**Nettoergebnis nach Zuw./Entn. Haushaltsrücklagen (Saldo 0 +/- SU23)**					**-2 030,03**	**-2 200,00**	**169,97**			
Investive Gebarung											
SU 33	**Summe Einzahlungen investive Gebarung**								**0,00**	**0,00**	**0,00**
SU 34	**Summe Auszahlungen investive Gebarung**								**0,00**	**0,00**	**0,00**
SA2	**Saldo (2) Geldfluss aus der Investiven Gebarung (33 – 34)**								**0,00**	**0,00**	**0,00**
SA3	**Saldo (3) Nettofinanzierungssaldo (Saldo 1 + Saldo 2)**								**-2 030,03**	**-2 200,00**	**169,97**
Finanzierungstätigkeit											
6/850099+346101	Gfiederstraße/C.F.Rueger-Siedlung		3514	1	55	0,00	0,00	0,00	283,28	300,00	-16,72
6/850099+346104	HF Brunnen		3514	1	55	0,00	0,00	0,00	259,42	300,00	-40,58
6/850099+346105	WVA Penk		3514	1	55	0,00	0,00	0,00	1 010,97	1 000,00	10,97
6/850099+346106	Johannesquelle		3514	1	55	0,00	0,00	0,00	174,74	200,00	-25,26
6/850099+346107	Notwasserversorgung		3514	1	55	0,00	0,00	0,00	116,71	200,00	-83,29
6/850099+346108	Fernwirkanlage		3514	1	55	0,00	0,00	0,00	184,91	200,00	-15,09
SU 35	**Summe Einzahlungen aus der Finanzierungstätigkeit**								**2 030,03**	**2 200,00**	**-169,97**
SU 36	**Summe Auszahlungen aus der Finanzierungstätigkeit**								**0,00**	**0,00**	**0,00**
SA4	**Saldo (4) Geldfluss aus der Finanzierungstätigkeit (35 – 36)**								**2 030,03**	**2 200,00**	**-169,97**
SA5	**Saldo (5) Geldfluss aus der voranschlagswirksamen Gebarung (Saldo 3 + Saldo 4)**								**0,00**	**0,00**	**0,00**

		MVAG EH	MVAG FH	VC	QU	Ergebnisrechnung RA 2022	Ergebnisrechnung VA 2022	Ergebnisrechnung RA - VA	Finanzierungsrechnung RA 2022	Finanzierungsrechnung VA 2022	Finanzierungsrechnung RA - VA
87	**Wirtschaftliche Unternehmungen**										
870	**Elektrizitätsversorgung**										
870000	**PV-Anlagen**										
Operative Gebarung											
2/870000+810001	Stromeinspeisung Brunnenfeld	2114	3114		13	17 385,63	16 000,00	1 385,63	17 385,63	16 000,00	1 385,63
2/870000+810002	Stromeinspeisung Werkstättendach	2114	3114		13	1 456,09	1 000,00	456,09	1 456,09	1 000,00	456,09
2/870000+810003	Stromeinspeisung PW Hintenburg	2114	3114		13	173,79	100,00	73,79	173,79	100,00	73,79
2/870000+810004	Stromeinspeisung HB Grafenbach	2114	3114		13	265,87	100,00	165,87	0,00	100,00	-100,00
2/870000+810005	Stromeinspeisung HB Wimpassing	2114	3114		13	0,00	100,00	-100,00	0,00	100,00	-100,00
SU 21 / 31	**Summe Erträge / Einzahlungen operative Gebarung**					**19 281,38**	**17 300,00**	**1 981,38**	**19 015,51**	**17 300,00**	**1 715,51**
1/870000-619001	Instandhaltung PV-Anlage Brunnenfeld	2224	3224		24	58,44	500,00	-441,56	58,44	500,00	-441,56
1/870000-619002	Instandhaltung PV-Anlage Werkstättendach	2224	3224		24	0,00	500,00	-500,00	0,00	500,00	-500,00
1/870000-619003	Instandhaltung PV-Anlage PS Hintenburg	2224	3224		24	0,00	500,00	-500,00	0,00	500,00	-500,00
1/870000-619004	Instandhaltung PV-Anlage HB Grafenbach	2224	3224		24	0,00	500,00	-500,00	0,00	500,00	-500,00
1/870000-680000	Planmäßige Abschreibung	2226				540,64	0,00	540,64	0,00	0,00	0,00
SU 22 / 32	**Summe Aufwendungen / Auszahlungen operative Gebarung**					**599,08**	**2 000,00**	**-1 400,92**	**58,44**	**2 000,00**	**-1 941,56**
SA 0 / SA 1	**(0) Nettoergebnis (21 - 22) / (1) Geldfluss operative Gebarung (31 – 32)**					**18 682,30**	**15 300,00**	**3 382,30**	**18 957,07**	**15 300,00**	**3 657,07**
SU 23	**Summe Haushaltsrücklagen**					**0,00**	**0,00**	**0,00**	**0,00**	**0,00**	**0,00**
SA00	**Nettoergebnis nach Zuw./Entn. Haushaltsrücklagen (Saldo 0 +/- SU23)**					**18 682,30**	**15 300,00**	**3 382,30**			
Investive Gebarung											
SU 33	**Summe Einzahlungen investive Gebarung**								**0,00**	**0,00**	**0,00**
SU 34	**Summe Auszahlungen investive Gebarung**								**0,00**	**0,00**	**0,00**
SA2	**Saldo (2) Geldfluss aus der Investiven Gebarung (33 – 34)**								**0,00**	**0,00**	**0,00**
SA3	**Saldo (3) Nettofinanzierungssaldo (Saldo 1 + Saldo 2)**								**18 957,07**	**15 300,00**	**3 657,07**
Finanzierungstätigkeit											
SU 35	**Summe Einzahlungen aus der Finanzierungstätigkeit**								**0,00**	**0,00**	**0,00**
SU 36	**Summe Auszahlungen aus der Finanzierungstätigkeit**								**0,00**	**0,00**	**0,00**
SA4	**Saldo (4) Geldfluss aus der Finanzierungstätigkeit (35 – 36)**								**0,00**	**0,00**	**0,00**
SA5	**Saldo (5) Geldfluss aus der voranschlagswirksamen Gebarung (Saldo 3 + Saldo 4)**								**18 957,07**	**15 300,00**	**3 657,07**

		MVAG EH	MVAG FH	VC	QU	Ergebnisrechnung RA 2022	Ergebnisrechnung VA 2022	Ergebnisrechnung RA - VA	Finanzierungsrechnung RA 2022	Finanzierungsrechnung VA 2022	Finanzierungsrechnung RA - VA
9 Finanzwirtschaft											
91	**Kapitalvermögen und Stiftungen ohne eigene Rechtspersönlichkeit**										
910	**Geldverkehr**										
910000	**Geldverkehr**										
Operative Gebarung											
2/910000+823000	Zinsen Girokonto	2131	3131		14	19,31	100,00	-80,69	19,31	100,00	-80,69
2/910000+829000	Sonstige Einnahmen	2116	3116		18	8,64	100,00	-91,36	8,64	100,00	-91,36
SU 21 / 31	**Summe Erträge / Einzahlungen operative Gebarung**					**27,95**	**200,00**	**-172,05**	**27,95**	**200,00**	**-172,05**
1/910000-659000	Spesen Girokonto	2244	3244		24	5 417,70	4 000,00	1 417,70	5 417,70	4 000,00	1 417,70
1/910000-710823	Kapitalertragssteuer-Zinsen/Girokonto	2225	3225		24	4,83	100,00	-95,17	4,83	100,00	-95,17
1/910000-729000	Sonstige Ausgaben	2225	3225		24	87,67	100,00	-12,33	87,67	100,00	-12,33
SU 22 / 32	**Summe Aufwendungen / Auszahlungen operative Gebarung**					**5 510,20**	**4 200,00**	**1 310,20**	**5 510,20**	**4 200,00**	**1 310,20**
SA 0 / SA 1	**(0) Nettoergebnis (21 - 22) / (1) Geldfluss operative Gebarung (31 – 32)**					**-5 482,25**	**-4 000,00**	**-1 482,25**	**-5 482,25**	**-4 000,00**	**-1 482,25**
SU 23	**Summe Haushaltsrücklagen**					**0,00**	**0,00**	**0,00**	**0,00**	**0,00**	**0,00**
SA00	**Nettoergebnis nach Zuw./Entn. Haushaltsrücklagen (Saldo 0 +/- SU23)**					**-5 482,25**	**-4 000,00**	**-1 482,25**			
Investive Gebarung											
SU 33	**Summe Einzahlungen investive Gebarung**								**0,00**	**0,00**	**0,00**
SU 34	**Summe Auszahlungen investive Gebarung**								**0,00**	**0,00**	**0,00**
SA2	**Saldo (2) Geldfluss aus der Investiven Gebarung (33 – 34)**								**0,00**	**0,00**	**0,00**
SA3	**Saldo (3) Nettofinanzierungssaldo (Saldo 1 + Saldo 2)**								**-5 482,25**	**-4 000,00**	**-1 482,25**
Finanzierungstätigkeit											
SU 35	**Summe Einzahlungen aus der Finanzierungstätigkeit**								**0,00**	**0,00**	**0,00**
SU 36	**Summe Auszahlungen aus der Finanzierungstätigkeit**								**0,00**	**0,00**	**0,00**
SA4	**Saldo (4) Geldfluss aus der Finanzierungstätigkeit (35 – 36)**								**0,00**	**0,00**	**0,00**
SA5	**Saldo (5) Geldfluss aus der voranschlagswirksamen Gebarung (Saldo 3 + Saldo 4)**								**-5 482,25**	**-4 000,00**	**-1 482,25**
912	**Rücklagen (soweit nicht aufteilbar)**										
912000	**Rücklagen**										
Operative Gebarung											
2/912000+823100	Zinsen aus Rücklage Anlage/Gebäude/Betriebsmittel	2131	3131		14	160,40	300,00	-139,60	160,40	300,00	-139,60
2/912000+823200	Zinsen aus Rücklage Abfertigungen	2131	3131		14	23,14	100,00	-76,86	23,14	100,00	-76,86
2/912000+823300	Zinsen aus Rücklage Fuhrpark	2131	3131		14	36,01	200,00	-163,99	36,01	200,00	-163,99
2/912000+823400	Zinsen aus Rücklage Funk- und Fernwirkanlage	2131	3131		14	65,56	200,00	-134,44	65,56	200,00	-134,44
2/912000+823500	Zinsen aus Rücklage EDV-Anlage	2131	3131		14	18,58	100,00	-81,42	18,58	100,00	-81,42
2/912000+823600	Zinsen aus Rücklage Maschinen	2131	3131		14	10,14	100,00	-89,86	10,14	100,00	-89,86

		MVAG EH	MVAG FH	VC	QU	Ergebnisrechnung RA 2022	Ergebnisrechnung VA 2022	Ergebnisrechnung RA - VA	Finanzierungsrechnung RA 2022	Finanzierungsrechnung VA 2022	Finanzierungsrechnung RA - VA
2/912000+823700	Zinsen aus Rücklage Jubiläumsgeld	2131	3131	14		9,27	100,00	-90,73	9,27	100,00	-90,73
2/912000+823800	Zinsen aus Rücklage Fremdwasserbezug	2131	3131	14		55,00	0,00	55,00	55,00	0,00	55,00
SU 21 / 31	**Summe Erträge / Einzahlungen operative Gebarung**					**378,10**	**1 100,00**	**-721,90**	**378,10**	**1 100,00**	**-721,90**
1/912000-710823	Kapitalertragssteuer-Zinsen/Rücklagen	2225	3225	24		95,93	200,00	-104,07	95,93	200,00	-104,07
SU 22 / 32	**Summe Aufwendungen / Auszahlungen operative Gebarung**					**95,93**	**200,00**	**-104,07**	**95,93**	**200,00**	**-104,07**
SA 0 / SA 1	**(0) Nettoergebnis (21 - 22) / (1) Geldfluss operative Gebarung (31 – 32)**					**282,17**	**900,00**	**-617,83**	**282,17**	**900,00**	**-617,83**
1/912000-794101	Zuführung an Rücklage Anlage/Gebäude/Betriebsmittel	2401				119,85	0,00	-119,85	0,00	0,00	0,00
1/912000-794201	Zuführung an Rücklage Abfertigung	2401				3 017,25	3 000,00	-17,25	0,00	0,00	0,00
1/912000-794301	Zuführung an Rücklage Fuhrpark	2401				6 026,84	6 000,00	-26,84	0,00	0,00	0,00
1/912000-794401	Zuführung an Rücklage Funk- und Fernwirkanlage	2401				48,87	0,00	-48,87	0,00	0,00	0,00
1/912000-794501	Zuführung an Rücklage EDV-Anlage	2401				13,85	0,00	-13,85	0,00	0,00	0,00
1/912000-794601	Zuführung an Rücklage Maschinen	2401				7,56	0,00	-7,56	0,00	0,00	0,00
1/912000-794701	Zuführung an Rücklage Jubiläumsgeld	2401				5 306,95	5 300,00	-6,95	0,00	0,00	0,00
1/912000-794801	Zuführung an Rücklage Fremdwasserbezug	2401				100 041,00	100 000,00	-41,00	0,00	0,00	0,00
SU 23	**Summe Haushaltsrücklagen**					**-114 582,17**	**-114 300,00**	**-282,17**	**0,00**	**0,00**	**0,00**
SA00	**Nettoergebnis nach Zuw./Entn. Haushaltsrücklagen (Saldo 0 +/- SU23)**					**-114 300,00**	**-113 400,00**	**-900,00**			
Investive Gebarung											
SU 33	**Summe Einzahlungen investive Gebarung**								**0,00**	**0,00**	**0,00**
SU 34	**Summe Auszahlungen investive Gebarung**								**0,00**	**0,00**	**0,00**
SA2	**Saldo (2) Geldfluss aus der Investiven Gebarung (33 – 34)**								**0,00**	**0,00**	**0,00**
SA3	**Saldo (3) Nettofinanzierungssaldo (Saldo 1 + Saldo 2)**								**282,17**	**900,00**	**-617,83**
Finanzierungstätigkeit											
SU 35	**Summe Einzahlungen aus der Finanzierungstätigkeit**								**0,00**	**0,00**	**0,00**
SU 36	**Summe Auszahlungen aus der Finanzierungstätigkeit**								**0,00**	**0,00**	**0,00**
SA4	**Saldo (4) Geldfluss aus der Finanzierungstätigkeit (35 – 36)**								**0,00**	**0,00**	**0,00**
SA5	**Saldo (5) Geldfluss aus der voranschlagswirksamen Gebarung (Saldo 3 + Saldo 4)**								**282,17**	**900,00**	**-617,83**

Nachweis der Investitionstätigkeit

Vorhaben / Konto	Bezeichnung	RA 2022	VA 2022	RA - VA	RA Vorjahre	RA Gesamt
1850035	**Grundwassermodellierung BF St. Johann (2021 bis 2023)**					
Auszahlungen - Investitionen - Mittelverwendung		**38 556,90**	**37 000,00**	**1 556,90**	**70 636,50**	**109 193,40**
Anschaffungs- oder Herstellungskosten		**38 556,90**	**37 000,00**	**1 556,90**	**70 636,50**	**109 193,40**
5/850035-004035	Grundwassermodellierung	38 556,90	37 000,00	1 556,90	70 636,50	109 193,40
Einzahlungen - Finanzierung - Mittelaufbringung		**38 556,90**	**37 000,00**	**1 556,90**	**70 636,50**	**109 193,40**
Mittel aus Geldfluss aus der operativen Gebarung		**0,00**	**0,00**	**0,00**	**0,00**	**0,00**
Bedarfszuweisungen/KTZ		**0,00**	**0,00**	**0,00**	**0,00**	**0,00**
Haushaltsrücklagen/Zahlungsmittelreserven		**38 556,90**	**37 000,00**	**1 556,90**	**70 636,50**	**109 193,40**
6/850035+894101	Entnahmen von zweckgebundenen Haushaltsrücklagen	38 556,90	37 000,00	1 556,90	70 636,50	109 193,40
Sonstige Kapitaltransfers und Subventionen		**0,00**	**0,00**	**0,00**	**0,00**	**0,00**
Darlehen		**0,00**	**0,00**	**0,00**	**0,00**	**0,00**
Finanzierungsleasing		**0,00**	**0,00**	**0,00**	**0,00**	**0,00**
Veräußerung langfristiges Vermögen und sonstiges		**0,00**	**0,00**	**0,00**	**0,00**	**0,00**
Finanzierungsergebnis 1850035		**0,00**	**0,00**	**0,00**	**0,00**	**0,00**
offene Verbindlichkeiten		0,00				
offene Forderungen		0,00				

Vorhaben / Konto	Bezeichnung	RA 2022	VA 2022	RA - VA	RA Vorjahre	RA Gesamt
1850036	**Erschließung Sportplatzbrunnen (2021 bis 2099)**					
Auszahlungen - Investitionen - Mittelverwendung		**39 336,55**	**45 000,00**	**-5 663,45**	**8 962,09**	**48 298,64**
Anschaffungs- oder Herstellungskosten		**39 336,55**	**45 000,00**	**-5 663,45**	**8 962,09**	**48 298,64**
5/850036-004036	Wasser- und Abwasserbauten und -anlagen	39 336,55	45 000,00	-5 663,45	8 962,09	48 298,64
Einzahlungen - Finanzierung - Mittelaufbringung		**39 336,55**	**45 000,00**	**-5 663,45**	**7 916,03**	**47 252,58**
Mittel aus Geldfluss aus der operativen Gebarung		**0,00**	**0,00**	**0,00**	**0,00**	**0,00**
Bedarfszuweisungen/KTZ		**0,00**	**0,00**	**0,00**	**0,00**	**0,00**
Haushaltsrücklagen/Zahlungsmittelreserven		**39 336,55**	**45 000,00**	**-5 663,45**	**7 916,03**	**47 252,58**
6/850036+894101	Entnahmen von zweckgebundenen Haushaltsrücklagen	39 336,55	45 000,00	-5 663,45	7 916,03	47 252,58
Sonstige Kapitaltransfers und Subventionen		**0,00**	**0,00**	**0,00**	**0,00**	**0,00**
Darlehen		**0,00**	**0,00**	**0,00**	**0,00**	**0,00**
Finanzierungsleasing		**0,00**	**0,00**	**0,00**	**0,00**	**0,00**
Veräußerung langfristiges Vermögen und sonstiges		**0,00**	**0,00**	**0,00**	**0,00**	**0,00**
Finanzierungsergebnis 1850036		**0,00**	**0,00**	**0,00**	**-1 046,06**	**-1 046,06**
offene Verbindlichkeiten		0,00				
offene Forderungen		0,00				

Vorhaben / Konto	Bezeichnung	RA 2022	VA 2022	RA - VA	RA Vorjahre	RA Gesamt
1850037	**HB Gfieder Deckensanierung (2022 bis 2024)**					
Geplante Gesamtkosten:	700 000,00					
Auszahlungen - Investitionen - Mittelverwendung		**90 500,00**	**100 000,00**	**-9 500,00**	**0,00**	**90 500,00**
Anschaffungs- oder Herstellungskosten		**90 500,00**	**100 000,00**	**-9 500,00**	**0,00**	**90 500,00**
5/850037-004037	Deckensanierung HB Gfieder	90 500,00	100 000,00	-9 500,00	0,00	90 500,00
Einzahlungen - Finanzierung - Mittelaufbringung		**90 500,00**	**100 000,00**	**-9 500,00**	**0,00**	**90 500,00**
Mittel aus Geldfluss aus der operativen Gebarung		**0,00**	**0,00**	**0,00**	**0,00**	**0,00**
Bedarfszuweisungen/KTZ		**0,00**	**0,00**	**0,00**	**0,00**	**0,00**
Haushaltsrücklagen/Zahlungsmittelreserven		**90 500,00**	**100 000,00**	**-9 500,00**	**0,00**	**90 500,00**
6/850037+894101	Entnahmen von zweckgebundenen Haushaltsrücklagen	90 500,00	100 000,00	-9 500,00	0,00	90 500,00
Sonstige Kapitaltransfers und Subventionen		**0,00**	**0,00**	**0,00**	**0,00**	**0,00**
Darlehen		**0,00**	**0,00**	**0,00**	**0,00**	**0,00**
Finanzierungsleasing		**0,00**	**0,00**	**0,00**	**0,00**	**0,00**
Veräußerung langfristiges Vermögen und sonstiges		**0,00**	**0,00**	**0,00**	**0,00**	**0,00**
Finanzierungsergebnis 1850037		**0,00**	**0,00**	**0,00**	**0,00**	**0,00**
offene Verbindlichkeiten		0,00				
offene Forderungen		0,00				

Vorhaben / Konto	Bezeichnung	RA 2022	VA 2022	RA - VA	RA Vorjahre	RA Gesamt
1850038	**Bohrbrunnen BF St. Johann neu (2022 bis 2023)**					
Geplante Gesamtkosten:	100 000,00					
Auszahlungen - Investitionen - Mittelverwendung		**73 471,17**	**80 000,00**	**-6 528,83**	**0,00**	**73 471,17**
Anschaffungs- oder Herstellungskosten		**73 471,17**	**80 000,00**	**-6 528,83**	**0,00**	**73 471,17**
5/850038-004038	Bohrbrunnen neu	73 471,17	80 000,00	-6 528,83	0,00	73 471,17
Einzahlungen - Finanzierung - Mittelaufbringung		**73 471,17**	**80 000,00**	**-6 528,83**	**0,00**	**73 471,17**
Mittel aus Geldfluss aus der operativen Gebarung		**0,00**	**0,00**	**0,00**	**0,00**	**0,00**
Bedarfszuweisungen/KTZ		**0,00**	**0,00**	**0,00**	**0,00**	**0,00**
Haushaltsrücklagen/Zahlungsmittelreserven		**73 471,17**	**80 000,00**	**-6 528,83**	**0,00**	**73 471,17**
6/850038+894101	Entnahmen von zweckgebundenen Haushaltsrücklagen	73 471,17	80 000,00	-6 528,83	0,00	73 471,17
Sonstige Kapitaltransfers und Subventionen		**0,00**	**0,00**	**0,00**	**0,00**	**0,00**
Darlehen		**0,00**	**0,00**	**0,00**	**0,00**	**0,00**
Finanzierungsleasing		**0,00**	**0,00**	**0,00**	**0,00**	**0,00**
Veräußerung langfristiges Vermögen und sonstiges		**0,00**	**0,00**	**0,00**	**0,00**	**0,00**
Finanzierungsergebnis 1850038		**0,00**	**0,00**	**0,00**	**0,00**	**0,00**
offene Verbindlichkeiten		0,00				
offene Forderungen		0,00				

Vorhaben / Konto	Bezeichnung	RA 2022	VA 2022	RA - VA	RA Vorjahre	RA Gesamt
1850099	**Kapitaliserung Zinsen (2020 bis 2099)**					
Auszahlungen - Investitionen - Mittelverwendung		**2 030,03**	**2 200,00**	**-169,97**	**4 004,41**	**6 034,44**
Anschaffungs- oder Herstellungskosten		**2 030,03**	**2 200,00**	**-169,97**	**4 004,41**	**6 034,44**
5/850099-650017	Gfiederstraße/C.F.Rueger-Siedlung	283,28	300,00	-16,72	558,80	842,08
5/850099-650018	Notwasserversorgung	116,71	200,00	-83,29	230,22	346,93
5/850099-650019	HF Brunnen	259,42	300,00	-40,58	511,72	771,14
5/850099-650020	WVA Penk	1 010,97	1 000,00	10,97	1 994,22	3 005,19
5/850099-650021	Fernwirkanlage	184,91	200,00	-15,09	364,76	549,67
5/850099-650022	Johannesquelle	174,74	200,00	-25,26	344,69	519,43
Einzahlungen - Finanzierung - Mittelaufbringung		**2 030,03**	**2 200,00**	**-169,97**	**4 004,41**	**6 034,44**
Mittel aus Geldfluss aus der operativen Gebarung		**0,00**	**0,00**	**0,00**	**0,00**	**0,00**
Bedarfszuweisungen/KTZ		**0,00**	**0,00**	**0,00**	**0,00**	**0,00**
Haushaltsrücklagen/Zahlungsmittelreserven		**0,00**	**0,00**	**0,00**	**0,00**	**0,00**
Sonstige Kapitaltransfers und Subventionen		**0,00**	**0,00**	**0,00**	**0,00**	**0,00**
Darlehen		**2 030,03**	**2 200,00**	**-169,97**	**4 004,41**	**6 034,44**
200505/300101	BA 17 Gfiederstraße/C.F. Rueger-Siedlung	283,28	300,00	-16,72	558,80	842,08
200505/300104	BA 16 HF-Brunnen	259,42	300,00	-40,58	511,72	771,14
200505/300105	WVA Penk	1 010,97	1 000,00	10,97	1 994,22	3 005,19
200505/300106	BA 19 Johannesquelle	174,74	200,00	-25,26	344,69	519,43
200505/300107	BA 20 Notwasserversorgung	116,71	200,00	-83,29	230,22	346,93
200505/300108	BA 21 Funk- und Fernwirkanlage	184,91	200,00	-15,09	364,76	549,67
Finanzierungsleasing		**0,00**	**0,00**	**0,00**	**0,00**	**0,00**
Veräußerung langfristiges Vermögen und sonstiges		**0,00**	**0,00**	**0,00**	**0,00**	**0,00**
Finanzierungsergebnis 1850099		**0,00**	**0,00**	**0,00**	**0,00**	**0,00**
offene Verbindlichkeiten		0,00				
offene Forderungen		0,00				

Vorhaben / Konto	Bezeichnung	RA 2022	VA 2022	RA - VA	RA Vorjahre	RA Gesamt
2999000	**sonstige Investitionen (2020 bis 2099)**					
Auszahlungen - Investitionen - Mittelverwendung		**533 410,09**	**589 300,00**	**-55 889,91**	**988 882,12**	**1 522 292,21**
Anschaffungs- oder Herstellungskosten		**533 410,09**	**589 300,00**	**-55 889,91**	**988 882,12**	**1 522 292,21**
1/010000-042000	Amtsausstattung	4 103,50	5 000,00	-896,50	977,59	5 081,09
1/010000-042001	EDV-Ankauf Hardware	1 226,00	1 500,00	-274,00	616,25	1 842,25
1/010000-070000	EDV-Ankauf Software	739,20	1 000,00	-260,80	0,00	739,20
1/850000-004000	Versorgungsnetz Erneuerung	354 765,70	360 000,00	-5 234,30	606 729,62	961 495,32
1/850000-004001	Versorgungsnetz Erweiterung	63 048,13	120 000,00	-56 951,87	243 724,50	306 772,63
1/850000-004002	Feuerlöscheinrichtungen	23 969,39	60 000,00	-36 030,61	54 558,77	78 528,16
1/850000-006000	Sonstige Grundstückseinrichtungen	0,00	0,00	0,00	2 347,40	2 347,40
1/850000-006001	Brunnenbau Lagerplatz	5 609,96	0,00	5 609,96	16 112,43	21 722,39
1/850000-010000	Gebäude und Bauten	6 512,95	0,00	6 512,95	0,00	6 512,95
1/850000-020000	Maschinen und maschinelle Anlagen	11 928,59	10 000,00	1 928,59	7 986,75	19 915,34
1/850000-020001	Ankauf Reservepumpen	14 962,64	13 000,00	1 962,64	14 723,28	29 685,92
1/850000-030000	Werkzeuge und sonstige Hilfsmittel	5 367,54	2 000,00	3 367,54	1 550,56	6 918,10
1/850000-042000	Betriebsausstattung	25 109,93	9 000,00	16 109,93	13 275,85	38 385,78
1/850000-042001	EDV-Ankauf Hardware	2 039,00	2 300,00	-261,00	4 906,88	6 945,88
1/850000-042002	Wasserzähler-Neuankauf	0,00	1 000,00	-1 000,00	857,95	857,95
1/850000-042003	Funkanlagen Außenstationen	1 687,50	3 500,00	-1 812,50	5 853,31	7 540,81
1/850000-050000	Blackout-Funk	12 340,06	0,00	12 340,06	0,00	12 340,06
1/850000-070000	EDV-Ankauf Software	0,00	1 000,00	-1 000,00	14 660,98	14 660,98
Einzahlungen - Finanzierung - Mittelaufbringung		**0,00**	**0,00**	**0,00**	**3 780,00**	**3 780,00**
Mittel aus Geldfluss aus der operativen Gebarung		**0,00**	**0,00**	**0,00**	**0,00**	**0,00**
Bedarfszuweisungen/KTZ		**0,00**	**0,00**	**0,00**	**0,00**	**0,00**
Haushaltsrücklagen/Zahlungsmittelreserven		**0,00**	**0,00**	**0,00**	**0,00**	**0,00**
Sonstige Kapitaltransfers und Subventionen		**0,00**	**0,00**	**0,00**	**3 780,00**	**3 780,00**
2/850000+861000	Transfers von Ländern, Landesfonds und Landeskammern	0,00	0,00	0,00	3 780,00	3 780,00
Darlehen		**0,00**	**0,00**	**0,00**	**0,00**	**0,00**
Finanzierungsleasing		**0,00**	**0,00**	**0,00**	**0,00**	**0,00**
Veräußerung langfristiges Vermögen und sonstiges		**0,00**	**0,00**	**0,00**	**0,00**	**0,00**
Finanzierungsergebnis 2999000		**-533 410,09**	**-589 300,00**	**55 889,91**	**-985 102,12**	**-1 518 512,21**
offene Verbindlichkeiten		2 230,00				
offene Forderungen		0,00				

Salden Finanzierungsergebnisse	RA 2022	VA 2022	RA - VA	RA Vorjahre	RA Gesamt
1850035 Grundwassermodellierung BF St. Johann (2021 bis 2023)					
Auszahlungen - Investitionen - Mittelverwendung	38 556,90	37 000,00	1 556,90	70 636,50	109 193,40
Einzahlungen - Finanzierung - Mittelherkunft	38 556,90	37 000,00	1 556,90	70 636,50	109 193,40
	0,00	0,00	0,00	0,00	0,00
offene Verbindlichkeiten	0,00				
offene Forderungen	0,00				
1850036 Erschließung Sportplatzbrunnen (2021 bis 2099)					
Auszahlungen - Investitionen - Mittelverwendung	39 336,55	45 000,00	-5 663,45	8 962,09	48 298,64
Einzahlungen - Finanzierung - Mittelherkunft	39 336,55	45 000,00	-5 663,45	7 916,03	47 252,58
	0,00	0,00	0,00	-1 046,06	-1 046,06
offene Verbindlichkeiten	0,00				
offene Forderungen	0,00				
1850037 HB Gfieder Deckensanierung (2022 bis 2024)					
Auszahlungen - Investitionen - Mittelverwendung	90 500,00	100 000,00	-9 500,00	0,00	90 500,00
Einzahlungen - Finanzierung - Mittelherkunft	90 500,00	100 000,00	-9 500,00	0,00	90 500,00
	0,00	0,00	0,00	0,00	0,00
offene Verbindlichkeiten	0,00				
offene Forderungen	0,00				
1850038 Bohrbrunnen BF St. Johann neu (2022 bis 2023)					
Auszahlungen - Investitionen - Mittelverwendung	73 471,17	80 000,00	-6 528,83	0,00	73 471,17
Einzahlungen - Finanzierung - Mittelherkunft	73 471,17	80 000,00	-6 528,83	0,00	73 471,17
	0,00	0,00	0,00	0,00	0,00
offene Verbindlichkeiten	0,00				
offene Forderungen	0,00				
1850099 Kapitalisierung Zinsen (2020 bis 2099)					
Auszahlungen - Investitionen - Mittelverwendung	2 030,03	2 200,00	-169,97	4 004,41	6 034,44
Einzahlungen - Finanzierung - Mittelherkunft	2 030,03	2 200,00	-169,97	4 004,41	6 034,44
	0,00	0,00	0,00	0,00	0,00
offene Verbindlichkeiten	0,00				
offene Forderungen	0,00				
Saldo Investive Einzelvorhaben	**0,00**	**0,00**	**0,00**	**-1 046,06**	**-1 046,06**
offene Verbindlichkeiten	0,00				
offene Forderungen	0,00				

Salden Finanzierungsergebnisse	RA 2022	VA 2022	RA - VA	RA Vorjahre	RA Gesamt
2999000 sonstige Investitionen (2020 bis 2099)					
Auszahlungen - Investitionen - Mittelverwendung	533 410,09	589 300,00	-55 889,91	988 882,12	1 522 292,21
Einzahlungen - Finanzierung - Mittelherkunft	0,00	0,00	0,00	3 780,00	3 780,00
	-533 410,09	-589 300,00	55 889,91	-985 102,12	-1 518 512,21
offene Verbindlichkeiten	2 230,00				
offene Forderungen	0,00				
Saldo Sonstige Investitionen	**-533 410,09**	**-589 300,00**	**55 889,91**	**-985 102,12**	**-1 518 512,21**
offene Verbindlichkeiten	2 230,00				
offene Forderungen	0,00				
Saldo der gesamten Investitionstätigkeit	**-533 410,09**	**-589 300,00**	**55 889,91**	**-986 148,18**	**-1 519 558,27**
offene Verbindlichkeiten	2 230,00				
offene Forderungen	0,00				

Nachweis Kundenforderungen

Konto	Bezeichnung	Saldo Brutto 31.12.2021	Saldo Brutto 31.12.2022	Netto	USt
	Nicht voranschlagswirksame Gebarung				
9/000000-368000	Irrläufer-Banken	14,00	0,00	0,00	0,00
	Summe Nicht voranschlagswirksame Gebarung	**14,00**	**0,00**	**0,00**	**0,00**
850000	**Betriebsverwaltung**				
2/850000+307000	Anschlussgebühren	15 148,32	7 044,77	6 404,33	640,44
2/850000+808010	Installationsmaterial 10%	0,00	115,16	104,69	10,47
2/850000+810004	Hausanschlüsse erstm. Zählereinbau	165,00	34,10	31,00	3,10
2/850000+816010	Kostenersätze Materiallager 10%	0,00	299,68	272,44	27,24
2/850000+827010	Kostenersätze Arbeitszeit VB 10%	0,00	160,93	146,30	14,63
2/850000+827020	Kostenersätze Arbeitszeit VB 20%	405,00	0,00	0,00	0,00
2/850000+828000	Rückersätze Frost-/Heißwasserzähler	135,96	0,00	0,00	0,00
2/850000+849000	Mahngebühren/Säumniszuschläge	360,76	342,86	342,86	0,00
2/850000+852000	Wasserbezugsgebühren	-7 577,20	-6 051,09	-5 501,14	-549,95
2/850000+852001	Bereitstellungsgebühren	523,28	1 185,85	1 078,03	107,82
2/850000+852002	Wasserbezugsgeb./Hydrantenentnahme	12 413,95	0,00	0,00	0,00
2/850000+856000	Verwaltungsabgaben	76,00	0,00	0,00	0,00
	Summe 850000 Betriebsverwaltung	**21 651,07**	**3 132,26**	**2 878,51**	**253,75**

Gesamt	Brutto 31.12.2021	Brutto 31.12.2022	Netto	USt
	21 665,07	**3 132,26**	**2 878,51**	**253,75**

Forderungen

Konto	Bezeichnung	Saldo lt. Konto 31.12.2021	Saldo lt. Konto 31.12.2022	Offen	Differenz
230000	Kurzfristige Forderungen aus Lieferungen und Leistungen	**5 290,34**	**3 547,51**	**3 547,51**	**0,00**
231000	Langfristige Forderungen aus Lieferungen und Leistungen	**0,00**	**0,00**	**0,00**	**0,00**
233000	Forderungen aus Abgaben	**16 374,73**	**-415,25**	**-415,25**	**0,00**
Summe		**21 665,07**	**3 132,26**	**3 132,26**	**0,00**

Nettovermögensveränderungsrechnung (Anlage 1d)

Nettovermögensveränderungsrechnung	Saldo der Eröffnungsbilanz	Kumuliertes Nettoergebnis	Haushalts-rücklagen	Neubewertungs-rücklagen	Fremdwährungs-umrechnungs-rücklagen	Summe Nettovermögen
Nettovermögen zum 31.12.2021	**14 414 523,87**	**-277 614,74**	**816 625,17**	**0,00**	**0,00**	**14 953 534,30**
1. Änderungen der Ansatz- und Bewertungsmethoden	0,00	0,00	XXXXXXXXXXXXXX	0,00	0,00	0,00
2. Nacherfassung von Vermögenswerten	0,00	0,00	0,00	0,00	0,00	0,00
3. Änderung der erstmaligen Eröffnungsbilanz (gem. § 38 Abs. 8)	0,00	0,00	0,00	0,00	0,00	0,00
Angepasstes Nettovermögen zum 31.12.2021	**14 414 523,87**	**-277 614,74**	**816 625,17**	**0,00**	**0,00**	**14 953 534,30**
4. Veränderung aus der Bewertung von zur Veräußerung verfügbarer Finanzinstrumente	XXXXXXXXXXXXXX	XXXXXXXXXXXXXX	XXXXXXXXXXXXXX	0,00	XXXXXXXXXXXXXX	0,00
5. Veränderung aus der Bewertung von Beteiligungen	XXXXXXXXXXXXXX	XXXXXXXXXXXXXX	XXXXXXXXXXXXXX	0,00	XXXXXXXXXXXXXX	0,00
6. Veränderung aus der Umrechnung von Vermögen und Fremdmittel in fremder Währung	XXXXXXXXXXXXXX	XXXXXXXXXXXXXX	XXXXXXXXXXXXXX	XXXXXXXXXXXXXX	0,00	0,00
Summe Nettoveränderung, die nicht in die Ergebnisrechnung eingegangen ist						
7. Nettoergebnis des Finanzjahres (SA0)	XXXXXXXXXXXXXX	16 004,77	XXXXXXXXXXXXXX	XXXXXXXXXXXXXX	XXXXXXXXXXXXXX	16 004,77
8. Zuweisung und Entnahmen von Haushaltsrücklagen (SU23)	XXXXXXXXXXXXXX	127 282,45	-127 282,45	XXXXXXXXXXXXXX	XXXXXXXXXXXXXX	0,00
Nettovermögen zum 31.12.2022	**14 414 523,87**	**-134 327,52**	**689 342,72**	**0,00**	**0,00**	**14 969 539,07**

Darstellung Ergebnishaushalt § 1 Abs. 2 (Anlage 1e)

Mittelverwendungs- und aufbringungsgruppen	Gesamthaushalt	Wirtschaftliche Unternehmung	Summe für die Gebietskörperschaft
Erträge	2 281 571,31		2 281 571,31
Personalaufwand	696 966,86		696 966,86
Sach-, Transfer-, Finanzaufwand	1 568 599,68		1 568 599,68
Nettoergebnis	**16 004,77**		**16 004,77**
Entnahme von Haushaltsrücklagen	241 864,62		241 864,62
Zuweisung an Haushaltsrücklagen	114 582,17		114 582,17
Gewinnvortrag			
Nettoergebnis nach Zuweisung und Entnahmen von Haushaltsrücklagen	**143 287,22**		**143 287,22**

Darstellung Vermögenshaushalt § 1 Abs. 2 (Anlage 1f)

AKTIVA **Mittelverwendungsgruppen**	**Gesamthaushalt**	**Wirtschaftliche Unternehmung**	**Summe für die Gebietskörperschaft**
Immaterielle Vermögenswerte	3 276,60		3 276,60
Sachanlagen	17 146 343,72		17 146 343,72
Aktive Finanzinstrumente und Beteiligungen	0,00		0,00
Vorräte	85 208,72		85 208,72
Forderungen	70 580,95		70 580,95
Kurzfristiges Finanzvermögen	0,00		0,00
Liquide Mittel	1 077 525,44		1 077 525,44
Aktive Rechnungsabgrenzung	0,00		0,00
Summe Aktiva	**18 382 935,43**		**18 382 935,43**

PASSIVA **Mittelaufbringungsgruppen**	**Gesamthaushalt**	**Wirtschaftliche Unternehmung**	**Summe für die Gebietskörperschaft**
Eigenmittel			
Nettovermögen (Ausgleichsposten)	14 969 539,07		14 969 539,07
Fremdmittel			
Investitionszuschüsse	2 299 773,44		2 299 773,44
Rückstellungen	0,00		0,00
Finanzschulden, Verbindlichkeiten	1 113 622,92		1 113 622,92
Passive Rechnungsabgrenzungen	0,00		0,00
Summe Passiva	**18 382 935,43**		**18 382 935,43**

Nachweis über Haushaltsrücklagen und Zahlungsmittelreserven (Anlage 6b)

Haushaltsrücklagen						Zahlungsmittelreserven		
Nr.	Verwendungszweck	Rücklagenstand 31.12.2021	Zuführungen	Entnahmen	Rücklagenstand 31.12.2022	31.12.2021	31.12.2022	Konto-/Sparbuchnummer
8/9990935/00001	Rücklage Anlage/Gebäude/Betriebsmittel	536 064,71	119,85	241 864,62	294 319,94	536 064,71	294 319,94	ZW R01 295000
								AT09 2024 1050 2508 2800
8/9990935/00002	Rücklage Abfertigung	39 065,83	3 017,25	0,00	42 083,08	39 065,83	42 083,08	ZW R02 295001
								AT09 2024 1050 2508 2800
8/9990935/00003	Rücklage Fuhrpark	59 477,31	6 026,84	0,00	65 504,15	59 477,31	65 504,15	ZW R03 295002
								AT09 2024 1050 2508 2800
8/9990935/00004	Rücklage Funk- und Fernwirkanlage	119 196,90	48,87	0,00	119 245,77	119 196,90	119 245,77	ZW R04 295003
								AT09 2024 1050 2508 2800
8/9990935/00005	Rücklage EDV-Anlage	33 776,19	13,85	0,00	33 790,04	33 776,19	33 790,04	ZW R05 295004
								AT09 2024 1050 2508 2800
8/9990935/00006	Rücklage Maschinen	18 444,23	7,56	0,00	18 451,79	18 444,23	18 451,79	ZW R06 295005
								AT09 2024 1050 2508 2800
8/9990935/00007	Rücklage Jubiläumsgeld	10 600,00	5 306,95	0,00	15 906,95	10 600,00	15 906,95	ZW R07 295006
								AT02 2024 1050 2540 6421
8/9990935/00008	Rücklage Fremdwasserbezug	0,00	100 041,00	0,00	100 041,00		100 041,00	ZW R08 295008
								AT09 2024 1050 2508 2800
	Allgemeine Haushaltsrücklagen	**816 625,17**	**114 582,17**	**241 864,62**	**689 342,72**	**816 625,17**	**689 342,72**	
	Gesamtsummen	**816 625,17**	**114 582,17**	**241 864,62**	**689 342,72**	**816 625,17**	**689 342,72**	

Einzelnachweis über Finanzschulden und Schuldendienst (Anlage 6c)

Kontonummer Darlehensnr.	Ansatz	Darlehensgeber/Staat Aktenzahl	Verwendungszweck Genehmigungsdatum/-vermerk	Beschluss- Datum	Zinssatz Zinsindikator	Währung	Laufzeit
1. Darlehen für Investitionszwecke							
1.1. ... von Trägern des öffentlichen Rechts							
1.1.1. ... von Bund, Budesfonds, Bundeskammern							
1.1.2. ... von Ländern, Landesfonds, Landeskammern							
1.1.3. ... von Gemeinden, Gemeindeverbänden, Gemeindefonds							
1.1.4. ... von Sozialversicherungsträgern							
1.1.5. ... von sonstigen Trägern des öfftenlichen Rechts							
1.2. ... von Beteiligungen der Gebietskörperschaft (ohne Finanzunternehmungen)							
1.3. ... von Unternehmen (ohne Beteiligungen und ohne Finanzunternehmungen)							
1.4. ... von Finanzunternehmen							
1.4.1. ... von Finanzunternehmen im Inland							
200504 300006	850000	Erste Bank AG/AT 424-12013	BA 12 Ortsnetz Ganabach, PW Am Gratzer	18.12.1992 BA 12 Ortsnetz Ganabach	1,000%	EUR	01.01.1993 - 31.12.2022
200505 300101	850099	NÖ Wasserwirtschaftsfonds/AT LWWF-50059017	BA 17 Gfiederstraße/C.F. Rueger-Siedlung	03.06.2009 BA 17 Gfiederstraße/C.F. Rueger-Siedlung	1,000%	EUR	01.01.2010 - 31.12.2038
200505 300104	850099	NÖ Wasserwirtschaftsfonds/AT WWF-24-130160/4	BA 16 HF-Brunnen	02.03.2004 BA 16 HF-Brunnen	1,000%	EUR	01.01.2003 - 31.12.2032
200505 300105	850099	NÖ Wasserwirtschaftsfonds/AT WWF-15-1110030/10	WVA Penk	06.09.2004 WVA Penk	1,000%	EUR	01.01.2002 - 31.12.2032
200505 300106	850099	NÖ Wasserwirtschaftsfonds/AT WWF-50059019	BA 19 Johannesquelle	06.09.2012 BA 19 Johannesquelle	1,000%	EUR	01.01.2012 - 31.12.2041
200505 300107	850099	NÖ Wasserwirtschaftsfonds/AT WWF-50059020-4	BA 20 Notwasserversorgung	16.03.2016 BA 20 Notwasserversorgung	1,000%	EUR	01.01.2012 - 31.12.2041
200505 300108	850099	NÖ Wasserwirtschaftsfonds/AT WWF-50059021-3	BA 21 Funk- und Fernwirkanlage	16.03.2016 BA 21 Funk- und Fernwirkanlage	1,000%	EUR	01.01.2014 - 31.12.2044
200507 3000202	850000	Raiffeisenbank Neunkirchen-Schwarzatal-Mitte/AT	Errichtung Werkstätten- und Lagergebäude	05.03.2012 Errichtung Werkstätten- und Lagergebäude	0,490% euribor6m	EUR	01.01.2013 - 31.12.2038

Kontonummer Darlehensnr.	Darlehenshöhe Gesamt	Buchwert 31.12.2021	Zugang	Tilgung	Zinsen	Summe Schuldendienst	Schuldendienst-ersätze	Buchwert 31.12.2022	Kursgewinn/ -verlust	Buchwert inkl. KG/KV	Netto Schuldendienst
200504 300006	65 260,21	2 807,74	0,00	2 807,74	42,69	2 850,43	0,00	0,00	0,00	0,00	2 850,43
200505 300101	31 468,43	27 869,78	283,28	0,00	283,28	283,28	0,00	28 153,06	0,00	28 153,06	283,28
200505 300104	27 119,02	25 521,68	259,42	0,00	259,42	259,42	0,00	25 781,10	0,00	25 781,10	259,42
200505 300105	105 147,36	99 459,81	1 010,97	0,00	1 010,97	1 010,97	0,00	100 470,78	0,00	100 470,78	1 010,97
200505 300106	20 009,13	16 870,10	174,74	0,00	174,74	174,74	0,00	17 044,84	0,00	17 044,84	174,74
200505 300107	13 363,36	11 438,19	116,71	0,00	116,71	116,71	0,00	11 554,90	0,00	11 554,90	116,71
200505 300108	21 715,46	18 142,22	184,91	0,00	184,91	184,91	0,00	18 327,13	0,00	18 327,13	184,91
200507 3000202	900 000,00	606 668,09	0,00	35 369,44	2 970,56	38 340,00	0,00	571 298,65	0,00	571 298,65	38 340,00

Kontonummer Darlehensnr.	Ansatz	Darlehensgeber/Staat Aktenzahl	Verwendungszweck Genehmigungsdatum/-vermerk	Beschluss-Datum	Zinssatz	Währung Zinsindikator	Laufzeit
200508 300203	850000	Volksbank Wien AG/AT	BA31 Errichtung HB Ober-Danegg	22.03.2017 BA 31 Errichtung HB Ober-Danegg	1,195%	EUR	01.01.2017 - 31.12.2042

1.4.2. ... von Finanzunternehmen im Ausland

1.5. ... von Sonstigen

Zwischensumme

2. Finanzschulden für den laufenden Aufwand

2.1. ... von Trägern des öffentlichen Rechts

2.1.1. ... von Bund, Budesfonds, Bundeskammern

2.1.2. ... von Ländern, Landesfonds, Landeskammern

2.1.3. ... von Gemeinden, Gemeindeverbänden, Gemeindefonds

2.1.4. ... von Sozialversicherungsträgern

2.1.5. ... von sonstigen Trägern des öfftenlichen Rechts

2.2. ... von Beteiligungen der Gebietskörperschaft (ohne Finanzunternehmungen)

2.3. ... von Unternehmen (ohne Beteiligungen und ohne Finanzunternehmungen)

2.4. ... von Finanzunternehmen

2.4.1. ... von Finanzunternehmen im Inland

2.4.2. ... von Finanzunternehmen im Ausland

2.5. ... von Sonstigen

Zwischensumme

SUMME (1 und 2)
Davon ohne A85-89
Davon A85-89

Kontonummer Darlehensnr.	Darlehenshöhe Gesamt	Buchwert 31.12.2021	Zugang	Tilgung	Zinsen	Summe Schuldendienst	Schuldendienst-ersätze	Buchwert 31.12.2022	Kursgewinn/ -verlust	Buchwert inkl. KG/KV	Netto Schuldendienst
200508 300203	400 000,00	334 624,48	0,00	14 539,00	3 957,00	18 496,00	0,00	320 085,48	0,00	320 085,48	18 496,00
		1 143 402,09	**2 030,03**	**52 716,18**	**9 000,28**	**61 716,46**	**0,00**	**1 092 715,94**	**0,00**	**1 092 715,94**	**61 716,46**
		0,00	**0,00**	**0,00**	**0,00**	**0,00**	**0,00**	**0,00**	**0,00**	**0,00**	**0,00**
		1 143 402,09	**2 030,03**	**52 716,18**	**9 000,28**	**61 716,46**	**0,00**	**1 092 715,94**	**0,00**	**1 092 715,94**	**61 716,46**
		0,00	**0,00**	**0,00**	**0,00**	**0,00**	**0,00**	**0,00**	**0,00**	**0,00**	**0,00**
		1 143 402,09	**2 030,03**	**52 716,18**	**9 000,28**	**61 716,46**	**0,00**	**1 092 715,94**	**0,00**	**1 092 715,94**	**61 716,46**

Anlagenspiegel Einzelkonten (Anlage 6g)

MVAG	Ansatz Konto	Bezeichnung	Inbetrieb-nahme	RND	ND	Buchwert 31.12.2021	Zugänge/ + Umbuchungen	Abgänge/ -	Wertaufholung+/ Wertminderung-	Abschreibung	Buchwert 31.12.2022
1010	**Immaterielle Vermögenswerte**					**6 768,84**	**739,20**	**0,00**	**0,00**	**4 231,44**	**3 276,60**
	010000	**Finanzverwaltung**				**0,00**	**739,20**	**0,00**	**0,00**	**739,20**	**0,00**
	4/0440001/00198	Gemdat Lizenz k5 EB 2019	01.01.2019	0,0	2,0	0,00	0,00	0,00	0,00	0,00	0,00
	4/0440001/00311	Gemdat Lizenz k5 Finanz 2019 inkl. Datenkonvertierung	15.10.2019	0,0	2,0	0,00	0,00	0,00	0,00	0,00	0,00
	4/0440001/00312	Microsoft 365 Lizenz (7 User)	21.02.2022	5,0	5,0	0,00	739,20	0,00	0,00	739,20	0,00
	4/0440001/00056	Altbestand Software 2008-2013	01.01.2008	0,0	0,0	0,00	0,00	0,00	0,00	0,00	0,00
	4/0440001/00057	Virenschutzprogramm	17.02.2015	0,0	5,0	0,00	0,00	0,00	0,00	0,00	0,00
	4/0440001/00058	Meindl - elektrisches Kassabuch	08.02.2016	0,0	5,0	0,00	0,00	0,00	0,00	0,00	0,00
	850000	**Betriebsverwaltung**				**6 768,84**	**0,00**	**0,00**	**0,00**	**3 492,24**	**3 276,60**
	5/0440001/00190	ALTBESTAND 2011-2013	01.01.2008	0,0	0,0	0,00	0,00	0,00	0,00	0,00	0,00
	5/0440001/00191	Virenschutzprogramm 2015	01.01.2015	0,0	5,0	0,00	0,00	0,00	0,00	0,00	0,00
	5/0440001/00192	WZ-Verwaltungssoftware 2015	31.12.2015	0,0	5,0	0,00	0,00	0,00	0,00	0,00	0,00
	5/0440001/00193	Adobe Acrobat-Professional 2016	01.01.2016	0,0	5,0	0,00	0,00	0,00	0,00	0,00	0,00
	5/0440001/00194	IGLIS Software Shape Schnittstelle 2016	31.12.2016	0,0	5,0	0,00	0,00	0,00	0,00	0,00	0,00
	5/0440001/00195	Software Handscanner 2016	31.12.2016	0,0	5,0	0,00	0,00	0,00	0,00	0,00	0,00
	5/0440001/00196	IGLIS DKM-Daten 2017	01.01.2017	0,0	5,0	0,00	0,00	0,00	0,00	0,00	0,00
	5/0440001/00197	Softwareanpassung Materiallagerverwaltung 2017	10.07.2017	0,0	5,0	213,60	0,00	0,00	0,00	213,60	0,00
	5/0440001/00305	IGLIS DKM-Daten 2019 Altendorf, Enzenreith, Kranichberg	08.07.2019	1,5	5,0	361,92	0,00	0,00	0,00	144,77	217,15
	5/0440001/00306	IGLIS DKM-Daten 2019 Altendorf, Enzenreith, Kranichberg	08.07.2019	1,5	5,0	361,92	0,00	0,00	0,00	144,77	217,15
	5/0440001/00307	Allplan Basic 2021	18.05.2021	3,0	5,0	2 156,40	0,00	0,00	0,00	539,10	1 617,30
	5/0440001/00308	Software "Poolmanagement" (Stammdaten, Kalenderverwa	16.12.2021	0,5	2,0	3 675,00	0,00	0,00	0,00	2 450,00	1 225,00
1021	**Grundstücke, Grundstückseinrichtungen und Infrastruktur**					**598 066,78**	**5 609,96**	**0,00**	**0,00**	**1 857,84**	**601 818,90**
	010000	**Finanzverwaltung**				**31 318,00**	**0,00**	**0,00**	**0,00**	**0,00**	**31 318,00**
	1/0020001/00001	F.Samwald-Str. 4, Parz.Nr.1076/1 KG Pottschach	25.08.1999			31 318,00	0,00	0,00	0,00	0,00	31 318,00
	850000	**Betriebsverwaltung**				**566 748,78**	**5 609,96**	**0,00**	**0,00**	**1 857,84**	**570 500,90**
	1/0010001/00007	F.Samwald-Str.14,Parz.Nr.890/1 KG Pottschach	24.05.2018			184 376,12	0,00	0,00	0,00	0,00	184 376,12
	1/0020001/00002	HB-Göttschach, Parz.Nr.467/5 KG Grafenbach	18.01.2016			1,00	0,00	0,00	0,00	0,00	1,00
	1/0020001/00003	HB-Göttschach, Parz.Nr.467/4 KG Grafenbach	28.07.2015			4 110,05	0,00	0,00	0,00	0,00	4 110,05
	1/0020001/00004	F.Samwald-Str.6,Parz.Nr.1076/8 KG Pottschach	25.08.1999			178 018,46	0,00	0,00	0,00	0,00	178 018,46
	1/0020001/00005	PW-Hintenburg, Parz.Nr.393 KG St. Johann	21.12.2018			5 920,46	0,00	0,00	0,00	0,00	5 920,46
	1/0020001/00006	HB-Ober Danegg, Parz.Nr.401/2 KG Grafenbach	14.11.2017			27 550,64	0,00	0,00	0,00	0,00	27 550,64
	1/0020001/00008	Mies-Quelle, Schutzgebiet Parz.Nr.410 KG Sieding	14.04.2011			121 276,28	0,00	0,00	0,00	0,00	121 276,28
	3/0040008/00300	Zaun/Einfahrtstor Franz Samwald-Straße 14 2019	23.12.2019	16,5	20,0	12 364,36	0,00	0,00	0,00	706,53	11 657,83
	3/0050001/00001	Brunnen Werkstättengelände	15.01.2021	31,0	33,0	15 624,17	5 609,96	0,00	0,00	577,30	20 656,83
	3/0460003/00301	Errichtung Wasser/Strom/Kanal Franz Samwald-Straße 14	27.12.2019	29,5	33,0	17 507,24	0,00	0,00	0,00	574,01	16 933,23

MVAG	Ansatz Konto	Bezeichnung	Inbetrieb-nahme	RND	ND	Buchwert 31.12.2021	Zugänge/ + Umbuchungen	Abgänge/ -	Wertaufholung+/ Wertminderung-	Abschreibung	Buchwert 31.12.2022
1022	**Gebäude und Bauten**					**797 691,44**	**6 512,95**	**0,00**	**0,00**	**47 236,08**	**756 968,31**
	010000	**Finanzverwaltung**				**193 931,92**	**0,00**	**0,00**	**0,00**	**10 545,91**	**183 386,01**
	2/0060001/00033	Amtsgebäude	25.08.1999	16,5	40,0	75 138,04	0,00	0,00	0,00	4 293,60	70 844,44
	2/0060001/00034	Generalsanierung Amtsgebäude 2000-2001	01.01.2001	18,0	40,0	118 793,88	0,00	0,00	0,00	6 252,31	112 541,57
	850000	**Betriebsverwaltung**				**603 759,52**	**6 512,95**	**0,00**	**0,00**	**36 690,17**	**573 582,30**
	3/0060001/00107	Errichtung Werkstätten- und Lagergebäude 2012-2013	31.12.2013	15,5	25,0	603 759,52	0,00	0,00	0,00	36 591,49	567 168,03
	3/0070003/00002	Behausung für stationäres NSA 22kVA/17kVA (Amts- und \	29.12.2022	32,5	33,0	0,00	6 512,95	0,00	0,00	98,68	6 414,27
1023	**Wasser- und Abwasserbauten und -anlagen**					**15 338 951,15**	**685 877,84**	**0,00**	**0,00**	**657 878,59**	**15 366 950,40**
	850000	**Betriebsverwaltung**				**15 262 116,51**	**534 513,22**	**0,00**	**0,00**	**651 174,43**	**15 145 455,30**
	3/0460003/00100	Ausbau der WVA 2011	31.12.2011	28,5	40,0	454 470,73	0,00	0,00	0,00	15 405,79	439 064,94
	3/0460003/00101	Ausbau der WVA 2012	31.12.2012	29,5	40,0	586 938,71	0,00	0,00	0,00	19 243,89	567 694,82
	3/0460003/00102	Ausbau der WVA 2013	31.12.2013	30,5	40,0	627 776,39	0,00	0,00	0,00	19 929,41	607 846,98
	3/0460003/00103	Ausbau der WVA 2014	31.12.2014	31,5	40,0	678 818,56	0,00	0,00	0,00	20 886,72	657 931,84
	3/0460003/00104	Ausbau der WVA 2015	31.12.2015	32,5	40,0	1 087 433,77	0,00	0,00	0,00	32 460,71	1 054 973,06
	3/0460003/00105	Ausbau der WVA 2016	31.12.2016	33,5	40,0	749 406,03	0,00	0,00	0,00	21 721,91	727 684,12
	3/0460003/00106	Ausbau der WVA 2017	31.12.2017	34,5	40,0	1 039 849,39	0,00	0,00	0,00	29 291,53	1 010 557,86
	3/0460003/00107	WVA-Bauvorhaben 2020	23.01.2020	37,0	40,0	527 890,90	0,00	0,00	0,00	13 891,87	513 999,03
	3/0460003/00203	Erneuerung/Erweiterung 2019	31.12.2019	29,5	33,0	60 553,59	0,00	0,00	0,00	1 985,36	58 568,23
	3/0460003/00030	Ausbau der WVA 2018	31.12.2018	35,5	40,0	1 112 357,73	0,00	0,00	0,00	30 475,55	1 081 882,18
	3/0460003/00303	Ausbau der WVA 2019	31.12.2019	36,5	40,0	1 215 714,08	0,00	0,00	0,00	32 419,04	1 183 295,04
	3/0460003/00429	WVA-Bauvorhaben 2021	01.01.2021	31,0	33,0	342 605,55	0,00	0,00	0,00	10 706,42	331 899,13
	3/0460003/00431	WVA-Bauvorhaben 2022	21.01.2022	39,0	40,0	0,00	532 844,37	0,00	0,00	13 886,61	518 957,76
	3/0460003/00068	Ausbau der WVA 1980	31.12.1980	0,0	40,0	0,00	0,00	0,00	0,00	0,00	0,00
	3/0460003/00069	Ausbau der WVA 1981	31.12.1981	0,0	40,0	0,00	0,00	0,00	0,00	0,00	0,00
	3/0460003/00070	Ausbau der WVA 1982	31.12.1981	0,0	40,0	0,00	0,00	0,00	0,00	0,00	0,00
	3/0460003/00071	Ausbau der WVA 1983	31.12.1983	0,5	40,0	11 012,36	0,00	0,00	0,00	7 341,57	3 670,79
	3/0460003/00072	Ausbau der WVA 1984	31.12.1984	1,5	40,0	14 875,11	0,00	0,00	0,00	5 950,04	8 925,07
	3/0460003/00073	Ausbau der WVA 1979	31.12.1979	0,0	40,0	0,00	0,00	0,00	0,00	0,00	0,00
	3/0460003/00074	Ausbau der WVA 1985	31.12.1985	2,5	40,0	23 850,21	0,00	0,00	0,00	6 814,35	17 035,86
	3/0460003/00075	Ausbau der WVA 1986	31.12.1986	3,5	40,0	34 595,62	0,00	0,00	0,00	7 687,92	26 907,70
	3/0460003/00076	Ausbau der WVA 1987	31.12.1987	4,5	40,0	26 567,11	0,00	0,00	0,00	4 830,38	21 736,73
	3/0460003/00077	Ausbau der WVA 1988	31.12.1988	5,5	40,0	41 220,60	0,00	0,00	0,00	6 341,63	34 878,97
	3/0460003/00078	Ausbau der WVA 1989	31.12.1989	6,5	40,0	95 432,38	0,00	0,00	0,00	12 724,32	82 708,06
	3/0460003/00079	Ausbau der WVA 1990	31.12.1990	7,5	40,0	97 317,63	0,00	0,00	0,00	11 449,13	85 868,50
	3/0460003/00080	Ausbau der WVA 1991	31.12.1991	8,5	40,0	117 190,98	0,00	0,00	0,00	12 335,89	104 855,09
	3/0460003/00081	Ausbau der WVA 1992	31.12.1992	9,5	40,0	131 257,43	0,00	0,00	0,00	12 500,71	118 756,72
	3/0460003/00082	Ausbau der WVA 1993	31.12.1993	10,5	40,0	127 391,89	0,00	0,00	0,00	11 077,56	116 314,33

MVAG	Ansatz Konto	Bezeichnung	Inbetrieb-nahme	RND	ND	Buchwert 31.12.2021	Zugänge/ + Umbuchungen	Abgänge/ -	Wertaufholung+/ Wertminderung-	Abschreibung	Buchwert 31.12.2022
	3/0460003/00083	Ausbau der WVA 1994	31.12.1994	11,5	40,0	171 982,81	0,00	0,00	0,00	13 758,62	158 224,19
	3/0460003/00084	Ausbau der WVA 1995	31.12.1995	12,5	40,0	187 345,65	0,00	0,00	0,00	13 877,46	173 468,19
	3/0460003/00085	Ausbau der WVA 1996	31.12.1996	13,5	40,0	193 577,33	0,00	0,00	0,00	13 350,16	180 227,17
	3/0460003/00086	Ausbau der WVA 1997	31.12.1997	14,5	40,0	232 728,97	0,00	0,00	0,00	15 014,77	217 714,20
	3/0460003/00087	Ausbau der WVA 1998	31.12.1998	15,5	40,0	258 925,04	0,00	0,00	0,00	15 692,43	243 232,61
	3/0460003/00088	Ausbau der WVA 1999	31.12.1999	16,5	40,0	342 321,01	0,00	0,00	0,00	19 561,20	322 759,81
	3/0460003/00089	Ausbau der WVA 2000	31.12.2000	17,5	40,0	242 061,82	0,00	0,00	0,00	13 084,42	228 977,40
	3/0460003/00090	Ausbau der WVA 2001	31.12.2001	18,5	40,0	270 850,80	0,00	0,00	0,00	13 889,78	256 961,02
	3/0460003/00091	Ausbau der WVA 2002	31.12.2002	19,5	40,0	347 537,01	0,00	0,00	0,00	16 953,02	330 583,99
	3/0460003/00092	Ausbau der WVA 2003	31.12.2003	20,5	40,0	433 139,54	0,00	0,00	0,00	20 146,03	412 993,51
	3/0460003/00093	Ausbau der WVA 2004	31.12.2004	21,5	40,0	293 101,76	0,00	0,00	0,00	13 026,74	280 075,02
	3/0460003/00094	Ausbau der WVA 2005 + Übernahme WVA Penk	31.12.2005	22,5	40,0	665 970,39	0,00	0,00	0,00	28 339,17	637 631,22
	3/0460003/00095	Ausbau der WVA 2006	31.12.2006	23,5	40,0	352 862,69	0,00	0,00	0,00	14 402,56	338 460,13
	3/0460003/00096	Ausbau der WVA 2007	31.12.2007	24,5	40,0	593 697,95	0,00	0,00	0,00	23 282,27	570 415,68
	3/0460003/00097	Ausbau der WVA 2008	31.12.2008	25,5	40,0	466 000,55	0,00	0,00	0,00	17 584,93	448 415,62
	3/0460003/00098	Ausbau der WVA 2009	31.12.2009	26,5	40,0	708 107,20	0,00	0,00	0,00	25 749,35	682 357,85
	3/0460003/00099	Ausbau der WVA 2010	31.12.2010	27,5	40,0	297 379,24	0,00	0,00	0,00	10 434,36	286 944,88
	5/0300001/00001	Waterpilot FMX21 (Tauchsonden - Reserve)	21.02.2022	12,0	12,0	0,00	922,59	0,00	0,00	922,59	0,00
	5/0300001/00002	Cerabar PMC11	21.02.2022	12,0	12,0	0,00	746,26	0,00	0,00	746,26	0,00
	850035	**Grundwasseranreicherung BF St. Johann**				**68 197,11**	**38 556,90**	**0,00**	**0,00**	**3 237,13**	**103 516,88**
	3/0050001/00002	Grundwassermodellierung Brunnenfeld St. Johann	25.05.2021	31,0	33,0	68 197,11	38 556,90	0,00	0,00	3 237,13	103 516,88
	850036	**Erschließung Sportplatzbrunnen**				**8 637,53**	**39 336,55**	**0,00**	**0,00**	**1 630,25**	**46 343,83**
	3/0050001/00004	Erschließung Sportplatzbrunnen	25.05.2021	31,0	33,0	8 637,53	39 336,55	0,00	0,00	1 630,25	46 343,83
	850038	**Bohrbrunnen BF St. Johann neu**				**0,00**	**73 471,17**	**0,00**	**0,00**	**1 836,78**	**71 634,39**
	3/0050001/00005	Bohrbrunnen St. Johann neu	07.03.2022	39,0	40,0	0,00	73 471,17	0,00	0,00	1 836,78	71 634,39
1024	**Sonderanlagen**					**183 632,40**	**12 340,06**	**0,00**	**0,00**	**13 179,36**	**182 793,10**
	850000	**Betriebsverwaltung**				**176 874,42**	**12 340,06**	**0,00**	**0,00**	**12 638,72**	**176 575,76**
	3/0070003/00001	Blackout-Funksystem Gfiederwarte	30.11.2022	9,5	10,0	0,00	12 340,06	0,00	0,00	617,00	11 723,06
	3/0120001/00022	Brunnenfeld St. Johann 2016	31.12.2016	13,5	20,0	137 201,47	0,00	0,00	0,00	9 462,17	127 739,30
	3/0120001/00023	Werkstätten- und Lagergebäude 2017	31.12.2017	14,5	20,0	39 672,95	0,00	0,00	0,00	2 559,55	37 113,40
	870000	**PV-Anlagen**				**6 757,98**	**0,00**	**0,00**	**0,00**	**540,64**	**6 217,34**
	3/0120001/00205	PV-Anlage HB Grafenbach 2019	15.10.2019	11,5	15,0	6 757,98	0,00	0,00	0,00	540,64	6 217,34
1025	**Technische Anlagen, Fahrzeuge und Maschinen**					**134 915,25**	**32 258,77**	**0,00**	**0,00**	**25 629,97**	**141 544,05**
	850000	**Betriebsverwaltung**				**134 915,25**	**32 258,77**	**0,00**	**0,00**	**25 629,97**	**141 544,05**
	5/0150002/00010	Toyota Hilux, NK-170 ER	13.06.2012	0,0	10,0	0,00	0,00	0,00	0,00	0,00	0,00

MVAG	Ansatz Konto	Bezeichnung	Inbetrieb-nahme	RND	ND	Buchwert 31.12.2021	Zugänge/ + Umbuchungen	Abgänge/ -	Wertaufholung+/ Wertminderung-	Abschreibung	Buchwert 31.12.2022
	5/0150002/00011	Mercedes Vito, NK-195 FO	10.09.2015	2,5	10,0	6 408,15	0,00	0,00	0,00	1 830,90	4 577,25
	5/0150002/00012	Mercedes Vito, NK-140 DK	09.01.2018	5,0	10,0	14 172,04	0,00	0,00	0,00	2 362,01	11 810,03
	5/0150002/00013	Renault Kangoo, NK-229 GC	31.12.2016	3,5	10,0	7 991,62	0,00	0,00	0,00	1 775,92	6 215,70
	5/0150002/00014	Renault Kangoo (E), NK-573 GI	20.07.2018	5,5	10,0	15 460,79	0,00	0,00	0,00	2 378,58	13 082,21
	5/0150002/00015	Renault Kangoo (E), NK-574 GI	20.07.2018	5,5	10,0	15 460,79	0,00	0,00	0,00	2 378,58	13 082,21
	5/0150002/00016	Renault Kangoo (E), NK-575 GI	24.09.2018	5,5	10,0	16 537,81	0,00	0,00	0,00	2 544,28	13 993,53
	5/0150002/00017	KTM-Fahrräder	14.06.2016	3,0	10,0	1 371,40	0,00	0,00	0,00	342,85	1 028,55
	5/0150002/00018	Anhänger f. Rasentraktor, NK-180 EJ	21.06.2011	0,0	10,0	0,00	0,00	0,00	0,00	0,00	0,00
	5/0150002/00009	Ducato Pritsche, NK-453 CO	01.01.2000	0,0	10,0	0,00	0,00	0,00	0,00	0,00	0,00
	5/0240001/00118	ALTBESTAND 1998-2014	01.01.1998	0,0	10,0	0,00	0,00	0,00	0,00	0,00	0,00
	5/0240001/00119	Stumpfschweißmaschine 2012 WIDOS 4600	31.12.2012	0,0	10,0	92,50	0,00	0,00	0,00	92,50	0,00
	5/0240001/00120	Baukreissäge 2012 mit Rollenfahrwerk	31.12.2012	0,0	10,0	52,38	0,00	0,00	0,00	52,38	0,00
	5/0240001/00121	Tischbohrmaschine 2012	31.12.2012	0,0	10,0	59,85	0,00	0,00	0,00	59,85	0,00
	5/0240001/00123	Notstromaggregat 150 kVA 2015 DARU	31.12.2015	2,5	10,0	12 183,58	0,00	0,00	0,00	3 481,02	8 702,56
	5/0240001/00124	Schweißgerät Friamat 2017 ECO	31.12.2017	4,5	10,0	1 367,16	0,00	0,00	0,00	248,57	1 118,59
	5/0240001/00125	Schieberdrehgerät 2017 GEDORE	31.12.2017	4,5	10,0	3 042,19	0,00	0,00	0,00	553,13	2 489,06
	5/0240001/00126	Akku-Geläse 2017 DUB 362Z	31.12.2017	0,0	5,0	47,80	0,00	0,00	0,00	47,80	0,00
	5/0240001/00299	Motorsense 2019 FS311/DM300-3	28.06.2019	6,0	10,0	388,27	0,00	0,00	0,00	55,47	332,80
	5/0240001/00307	Kompressor Airstar 403/50F 2019	13.09.2019	6,5	10,0	428,50	0,00	0,00	0,00	57,13	371,37
	5/0240001/00308	Benzin-Kettensäge MS261 C-M 40 cm Schnittlänge	07.02.2020	10,0	10,0	0,00	0,00	0,00	0,00	0,00	0,00
	5/0240001/00309	Benzin-Kettensäge MS362 C-M 40 cm Schnittlänge	07.02.2020	7,0	10,0	727,72	0,00	0,00	0,00	90,97	636,75
	5/0240001/00310	VIEGA Akkupresswerkzeug inkl. Zubehör	24.06.2020	7,0	10,0	2 812,00	0,00	0,00	0,00	351,50	2 460,50
	5/0240001/00311	Kränzle Hochdruckreiniger (2 Stk.)	28.09.2020	10,0	10,0	0,00	0,00	0,00	0,00	0,00	0,00
	5/0240001/00312	Reservepumpen für Pumpwerke und Brunnen	05.10.2020	7,5	10,0	12 514,79	14 962,64	0,00	0,00	3 148,60	24 328,83
	5/0240001/00313	Akku-Reciprosäge DJR 187 RTE	17.11.2021	10,0	10,0	0,00	0,00	0,00	0,00	0,00	0,00
	5/0240001/00314	Akku-Winkelschleifer DGA 511Z	17.11.2021	10,0	10,0	0,00	0,00	0,00	0,00	0,00	0,00
	5/0240001/00065	Elektro-Stapler 2012 EJC 110	31.12.2012	0,0	10,0	272,50	0,00	0,00	0,00	272,50	0,00
	5/0240001/00066	Schweißgeräte Friatec 2018	31.07.2018	5,5	10,0	728,00	0,00	0,00	0,00	112,00	616,00
	5/0270001/00302	Notstromaggregat 44 kVA 2019 DARU	26.11.2019	16,5	20,0	14 169,78	0,00	0,00	0,00	809,70	13 360,08
	5/0270001/00303	Notstromaggregat 22kVA/17kVA Apollo Stage5 S22Y	28.12.2022	19,5	20,0	0,00	11 928,59	0,00	0,00	298,21	11 630,38
	5/0290001/00127	ALTBESTAND 2003-2013	01.01.2003	0,0	8,0	0,00	0,00	0,00	0,00	0,00	0,00
	5/0290001/00128	Lecksuchgerät 2010 Hydrolux Type HL10 Set	31.12.2010	0,0	10,0	0,00	0,00	0,00	0,00	0,00	0,00
	5/0290001/00129	Stahlblechplatten 2012 1250x2500x20mm	01.01.2012	0,0	10,0	0,00	0,00	0,00	0,00	0,00	0,00
	5/0290001/00130	Rohreinzugsvorrichtung 2012 GWLV Eigenbau	31.12.2012	0,0	10,0	117,50	0,00	0,00	0,00	117,50	0,00
	5/0290001/00131	Schweißgerät 2013 MIG/MAG 250A	01.01.2013	0,0	10,0	196,05	0,00	0,00	0,00	196,05	0,00
	5/0290001/00132	Bausäge 2014 mit Gestänge TriSaw	31.12.2014	1,5	10,0	104,69	0,00	0,00	0,00	41,88	62,81
	5/0290001/00133	Handratsche 2014 Elomat RA 1.0	31.12.2014	1,5	10,0	172,25	0,00	0,00	0,00	68,90	103,35
	5/0290001/00134	Rohrseileinfädelvorrichtung 2014	01.01.2014	1,0	10,0	100,00	0,00	0,00	0,00	50,00	50,00
	5/0290001/00135	Einzugsfeder 2014 6mm Fiberglas	01.01.2014	1,0	10,0	84,15	0,00	0,00	0,00	42,08	42,07

MVAG	Ansatz Konto	Bezeichnung	Inbetrieb-nahme	RND	ND	Buchwert 31.12.2021	Zugänge/ + Umbuchungen	Abgänge/ -	Wertaufholung+/ Wertminderung-	Abschreibung	Buchwert 31.12.2022
	5/0290001/00136	Feuerwehrschläuche C 2015	01.01.2015	0,0	5,0	0,00	0,00	0,00	0,00	0,00	0,00
	5/0290001/00137	Teleskopschieberschlüssel 2015 ohne Knebel	01.01.2015	0,0	5,0	0,00	0,00	0,00	0,00	0,00	0,00
	5/0290001/00138	Makita Akkus 2015 5AH 7BL 1850	31.12.2015	2,5	10,0	236,25	0,00	0,00	0,00	67,50	168,75
	5/0290001/00139	Dreibock-Seilwinde 2016 Gurt, Kettenspannung	31.12.2016	0,0	5,0	0,00	0,00	0,00	0,00	0,00	0,00
	5/0290001/00140	Sattelschälgerät 2017 SE DN140	01.01.2017	0,0	5,0	0,00	0,00	0,00	0,00	0,00	0,00
	5/0290001/00141	Spanneinsätze 2018	01.01.2018	0,0	5,0	85,26	0,00	0,00	0,00	85,26	0,00
	5/0290001/00142	Werkzeugbox 2018	01.01.2018	5,0	10,0	321,85	0,00	0,00	0,00	53,64	268,21
	5/0290001/00143	Kappenmagnetheber 2018	28.06.2018	0,0	5,0	261,90	0,00	0,00	0,00	261,90	0,00
	5/0290001/00145	Drehmomentschlüssel 2018	31.12.2018	3,5	8,0	229,08	0,00	0,00	0,00	50,91	178,17
	5/0290001/00201	Densomat Mini 2019	26.06.2019	4,0	8,0	520,67	0,00	0,00	0,00	104,13	416,54
	5/0290001/00204	Stahlblechplatten 2019 1500x3000x20mm	03.07.2019	6,5	10,0	2 775,00	0,00	0,00	0,00	370,00	2 405,00
	5/0290001/00314	Winkelschleifer Akku DGA513RTJ 2019	26.09.2019	6,5	10,0	360,11	0,00	0,00	0,00	48,01	312,10
	5/0290001/00315	Flaschenzüge 2019 HB Gfieder, HB Wimpassing	09.08.2019	6,5	10,0	532,50	0,00	0,00	0,00	71,00	461,50
	5/0290001/00316	Kabeltrommel 2019 3 Stk. Fa. Gansterer 50m	22.08.2019	6,5	10,0	512,11	0,00	0,00	0,00	68,28	443,83
	5/0290001/00322	REMS Einfriergerät 2019 mit Aufrüst-SET	29.10.2019	6,5	10,0	798,79	0,00	0,00	0,00	106,51	692,28
	5/0290001/00323	Rundeisen 2019 Fa. Reumüller (30Stk.)	20.11.2019	6,5	10,0	510,00	0,00	0,00	0,00	68,00	442,00
	5/0290001/00324	WILO Schmutzwasserpumpe BF	18.02.2020	10,0	10,0	0,00	0,00	0,00	0,00	0,00	0,00
	5/0290001/00325	Grundausstattung Werkzeug Monteur Kirner Marco	25.02.2020	5,0	8,0	707,47	0,00	0,00	0,00	117,91	589,56
	5/0290001/00326	Verlängerungskabel (Phasenwender)	27.04.2020	8,0	8,0	0,00	0,00	0,00	0,00	0,00	0,00
	5/0290001/00327	Notstromeinspeisekabel für Tankstellenversorgung	29.05.2020	8,0	8,0	0,00	0,00	0,00	0,00	0,00	0,00
	5/0290001/00328	Horchdosen (2 Stk.)	08.06.2020	8,0	8,0	0,00	0,00	0,00	0,00	0,00	0,00
	5/0300002/00001	Spektralphotometer	27.12.2022	9,5	10,0	0,00	5 367,54	0,00	0,00	296,06	5 071,48
1026	**Amts-, Betriebs- und Geschäftsausstattung**					**100 362,77**	**34 165,93**	**0,00**	**0,00**	**38 259,74**	**96 268,96**
	010000	**Finanzverwaltung**				**9 402,06**	**5 329,50**	**0,00**	**0,00**	**4 443,93**	**10 287,63**
	4/0110002/00029	Telefonanlage	15.11.2012	0,0	10,0	248,58	0,00	0,00	0,00	248,58	0,00
	4/0110002/00304	Kyocera Drucker P-3055DN 2019 Laserdrucker	16.09.2019	0,5	4,0	227,63	0,00	0,00	0,00	151,75	75,88
	4/0110002/00310	Aufsteller aus Hohlkammerplatten Tropfi - 5 Stk.	15.10.2019	6,5	10,0	376,84	0,00	0,00	0,00	50,25	326,59
	4/0110002/00318	Weinfass mit Glasplatte 2019	17.12.2019	6,5	10,0	247,50	0,00	0,00	0,00	33,00	214,50
	4/0110002/00319	PC und Monitor Ferialpraktikanten Finanzverwaltung	10.06.2020	4,0	4,0	0,00	0,00	0,00	0,00	0,00	0,00
	4/0110002/00032	Altbestand Amtsausstattung 1992 - 2011	01.01.1992	0,0	10,0	0,00	0,00	0,00	0,00	0,00	0,00
	4/0110002/00320	Aktenvernichter Amtsgebäude	18.10.2021	10,0	10,0	0,00	0,00	0,00	0,00	0,00	0,00
	4/0110002/00321	Papierschneidemaschine	15.12.2021	10,0	10,0	0,00	0,00	0,00	0,00	0,00	0,00
	4/0110002/00322	Digitales Whiteboard 65" mit motorisierter Bildschirm-Stan	19.05.2022	9,0	10,0	0,00	2 693,50	0,00	0,00	269,35	2 424,15
	4/0110002/00323	Bürodrehstühle ID Mesh	29.09.2022	10,0	10,0	0,00	1 410,00	0,00	0,00	1 410,00	0,00
	4/0110002/00324	Datensicherung NAS Server mit Festplatten	11.10.2022	3,5	4,0	0,00	1 226,00	0,00	0,00	153,25	1 072,75
	4/0110002/00037	Büromöbel Büro 4	11.12.2012	0,0	10,0	49,94	0,00	0,00	0,00	49,94	0,00
	4/0110002/00038	Schreibtisch, Boilerverbau Büro 4	25.03.2013	0,0	10,0	253,00	0,00	0,00	0,00	253,00	0,00
	4/0110002/00039	Amtsgebäude - Türbeschriftungen	24.05.2013	0,0	10,0	40,57	0,00	0,00	0,00	40,57	0,00

MVAG	Ansatz Konto	Bezeichnung	Inbetrieb-nahme	RND	ND	Buchwert 31.12.2021	Zugänge/ + Umbuchungen	Abgänge/ -	Wertaufholung+/ Wertminderung-	Abschreibung	Buchwert 31.12.2022
	4/0110002/00040	Drehstuhl, Pin-Wand Büro 1	07.06.2013	0,0	10,0	60,67	0,00	0,00	0,00	60,67	0,00
	4/0110002/00041	Besprechungssessel (Sozialraum)	04.12.2014	1,5	10,0	120,00	0,00	0,00	0,00	48,00	72,00
	4/0110002/00042	Kyocera Drucker FS-4300DN	30.09.2014	0,0	5,0	0,00	0,00	0,00	0,00	0,00	0,00
	4/0110002/00043	Aktenschränke Kellerarchiv	20.02.2015	2,0	10,0	346,50	0,00	0,00	0,00	115,50	231,00
	4/0110002/00044	Beamerinstallationen Sitzungssaal	31.12.2015	2,5	10,0	221,07	0,00	0,00	0,00	63,16	157,91
	4/0110002/00045	PC Bürgerservice	23.09.2015	0,0	5,0	0,00	0,00	0,00	0,00	0,00	0,00
	4/0110002/00046	Router/Modem EDV-Raum	04.09.2015	0,0	5,0	0,00	0,00	0,00	0,00	0,00	0,00
	4/0110002/00047	Festplattentausch/Umstellung Windows 10	02.12.2015	0,0	5,0	0,00	0,00	0,00	0,00	0,00	0,00
	4/0110002/00048	Sicherungsserver Büro Fernwirkanlage	17.05.2016	0,0	5,0	0,00	0,00	0,00	0,00	0,00	0,00
	4/0110002/00049	Bildschirm IGLIS-Zeichnung	06.09.2016	0,0	5,0	0,00	0,00	0,00	0,00	0,00	0,00
	4/0110002/00050	RDX-Datensicherung	06.12.2016	0,0	5,0	0,00	0,00	0,00	0,00	0,00	0,00
	4/0110002/00051	Schreibtischelement Bürgerservice	12.05.2017	4,0	10,0	1 170,00	0,00	0,00	0,00	234,00	936,00
	4/0110002/00052	Canon C3520i (mit Faxkarte) im EDV-Raum Erdgeschoss	30.06.2017	0,0	5,0	0,00	0,00	0,00	0,00	0,00	0,00
	4/0110002/00053	Aufstiegsleiter Dach Amtsgebäude	04.12.2018	5,5	10,0	845,00	0,00	0,00	0,00	130,00	715,00
	4/0110002/00054	Geschirrspüler Sozialraum	28.12.2018	5,5	10,0	314,19	0,00	0,00	0,00	48,34	265,85
	4/0130002/00028	Alarmanlage EVVA	01.01.2001	0,0	10,0	0,00	0,00	0,00	0,00	0,00	0,00
	4/0180001/00210	k5-Server 2019 inkl. Installation El Kholi 17.7.2019	17.07.2019	3,5	7,0	4 880,57	0,00	0,00	0,00	1 084,57	3 796,00
	850000	**Betriebsverwaltung**				**90 960,71**	**28 836,43**	**0,00**	**0,00**	**33 815,81**	**85 981,33**
	3/0180001/00001	Erweiterung Funk- und Fernwirkanlage 2020	31.01.2020	4,0	7,0	3 426,10	0,00	0,00	0,00	685,22	2 740,88
	3/0180001/00002	Erweiterung Funk- und Fernwirkanlage 2021	04.03.2021	5,0	7,0	1 095,09	0,00	0,00	0,00	182,52	912,57
	3/0180001/00003	Erweiterung Funk- und Fernwirkanlage 2022	08.07.2022	6,5	7,0	0,00	1 687,50	0,00	0,00	120,54	1 566,96
	4/0110002/00036	Büromöbel Fernwirkanlage	24.02.2012	0,0	10,0	0,00	0,00	0,00	0,00	0,00	0,00
	5/0070002/00001	Überdachung für Dieseltanks	15.06.2022	19,0	20,0	0,00	12 475,00	0,00	0,00	623,75	11 851,25
	5/0110002/00114	Luftentfeuchtungsgeräte 2014	31.12.2014	1,5	10,0	4 585,24	0,00	0,00	0,00	1 834,10	2 751,14
	5/0110002/00115	Luftentfeuchtungsgerät 2015 HF-Brunnen	01.01.2015	2,0	10,0	850,80	0,00	0,00	0,00	283,60	567,20
	5/0110002/00116	Luftentfeuchtungsgerät 2018 HB-Wimpassing	31.12.2018	5,5	10,0	6 141,13	0,00	0,00	0,00	944,79	5 196,34
	5/0110002/00117	ALTBESTAND Luftentfeuchter 1996-2003	01.01.1996	0,0	10,0	0,00	0,00	0,00	0,00	0,00	0,00
	5/0110002/00146	ALTBESTAND 1999-2012	01.01.1999	0,0	10,0	0,00	0,00	0,00	0,00	0,00	0,00
	5/0110002/00147	Schautafel 2010 HB Gfieder	19.09.2010	0,0	10,0	0,00	0,00	0,00	0,00	0,00	0,00
	5/0110002/00148	Einrichtung Werkstätten- und Lagergebäude 2012	31.12.2012	0,0	10,0	1 760,68	0,00	0,00	0,00	1 760,68	0,00
	5/0110002/00149	Elektrogeräte/Einbauherd/Fernsehgerät 2012	31.12.2012	0,0	10,0	155,06	0,00	0,00	0,00	155,06	0,00
	5/0110002/00150	Schraubenregal 2013 Werkstätten- und Lagergebäude	01.01.2013	0,0	10,0	43,32	0,00	0,00	0,00	43,32	0,00
	5/0110002/00151	Wandregal 2013	01.01.2013	0,0	10,0	78,00	0,00	0,00	0,00	78,00	0,00
	5/0110002/00152	Alu-Fahnenmaste 2013 7m	01.01.2013	0,0	10,0	88,00	0,00	0,00	0,00	88,00	0,00
	5/0110002/00153	Bilder 2013 Werkstätten- und Lagergebäude	01.01.2013	0,0	10,0	130,63	0,00	0,00	0,00	130,63	0,00
	5/0110002/00154	WVA Thann Gartengarnitur 2013	10.06.2013	0,0	10,0	100,00	0,00	0,00	0,00	100,00	0,00
	5/0110002/00155	Bonsaibäume 2013 Werkstätten- und Lagergebäude	01.01.2013	15,0	25,0	1 987,20	0,00	0,00	0,00	124,20	1 863,00
	5/0110002/00156	Videoüberwachung 2013 Werkstätten- und Lagergebäude	01.01.2013	0,0	10,0	283,85	0,00	0,00	0,00	283,85	0,00

MVAG	Ansatz Konto	Bezeichnung	Inbetrieb-nahme	RND	ND	Buchwert 31.12.2021	Zugänge/ + Umbuchungen	Abgänge/ -	Wertaufholung+/ Wertminderung-	Abschreibung	Buchwert 31.12.2022
	5/0110002/00157	Fahnenmaste 2013 Werkstättengebäude	01.01.2013	0,0	10,0	88,00	0,00	0,00	0,00	88,00	0,00
	5/0110002/00158	Eingang LED-Tafel 2013 Werkstätten- und Lagergebäude	01.01.2013	0,0	10,0	560,00	0,00	0,00	0,00	560,00	0,00
	5/0110002/00159	Podest alte Pumpe 2013 Werkstättengebäude	31.12.2013	0,5	10,0	61,50	0,00	0,00	0,00	41,00	20,50
	5/0110002/00160	Plexiglastafeln mit Beschriftung 2014 HB Göttschach	01.01.2014	1,0	10,0	95,25	0,00	0,00	0,00	47,63	47,62
	5/0110002/00161	Anlagennummern/Logos 2014 diverse HB und PS	31.12.2014	1,5	10,0	605,26	0,00	0,00	0,00	242,10	363,16
	5/0110002/00162	Schreibtisch, Beistellcontainer 2014 HB Gfieder	23.06.2014	1,0	10,0	80,00	0,00	0,00	0,00	40,00	40,00
	5/0110002/00163	Beamer 2015 VFG Benq inkl. Installation	31.12.2015	0,0	5,0	0,00	0,00	0,00	0,00	0,00	0,00
	5/0110002/00164	Funkgeräte 2015 Kenwood	31.12.2015	2,5	10,0	324,73	0,00	0,00	0,00	92,78	231,95
	5/0110002/00165	Weihnachtsbeleuchtung 2015 Werkstättengebäude	31.12.2015	2,5	10,0	885,90	0,00	0,00	0,00	253,11	632,79
	5/0110002/00166	Holztische/Bänke 2015	31.12.2015	2,5	10,0	385,00	0,00	0,00	0,00	110,00	275,00
	5/0110002/00167	Regale 2015 Verteilerschacht St. Johann	01.01.2015	2,0	10,0	147,67	0,00	0,00	0,00	49,22	98,45
	5/0110002/00168	Baustellenhinweistafeln 2016	01.01.2016	3,0	10,0	1 250,00	0,00	0,00	0,00	312,50	937,50
	5/0110002/00169	GPRS-Messgerät 2016 Leica Zeno	01.01.2016	3,0	10,0	5 000,00	0,00	0,00	0,00	1 250,00	3 750,00
	5/0110002/00170	Leitfähigkeitsmessgerät 2016	01.01.2016	3,0	10,0	431,85	0,00	0,00	0,00	107,96	323,89
	5/0110002/00171	Schieberstangensuchgeräte 2016	31.12.2016	3,5	10,0	1 733,40	0,00	0,00	0,00	385,20	1 348,20
	5/0110002/00172	Handscanner 2016 Materialverwaltung	31.12.2016	0,0	5,0	0,00	0,00	0,00	0,00	0,00	0,00
	5/0110002/00173	PC 2016 Büro 2 Werkstättengebäude	31.12.2016	0,0	5,0	0,00	0,00	0,00	0,00	0,00	0,00
	5/0110002/00174	Verteiler Notstrom 2017	31.12.2017	4,5	10,0	1 160,89	0,00	0,00	0,00	211,07	949,82
	5/0110002/00175	Gaswarngerät 2017 Dräger	31.12.2017	0,0	5,0	63,00	0,00	0,00	0,00	63,00	0,00
	5/0110002/00176	Kärcher Einscheibenmaschine 2017 mit Zubehör	01.01.2017	4,0	10,0	680,52	0,00	0,00	0,00	136,10	544,42
	5/0110002/00177	Etikettendrucker 2017	01.01.2017	0,0	5,0	0,00	0,00	0,00	0,00	0,00	0,00
	5/0110002/00178	Büromöbel 2018 Archiv	01.01.2018	5,0	10,0	960,00	0,00	0,00	0,00	160,00	800,00
	5/0110002/00179	Galgen Hydrantenlager 2018	01.01.2018	5,0	10,0	390,00	0,00	0,00	0,00	65,00	325,00
	5/0110002/00180	Fahnenmaste 2018	01.01.2018	4,0	9,0	520,56	0,00	0,00	0,00	104,11	416,45
	5/0110002/00181	Ladestation E-Mobile 2018	13.07.2018	5,5	10,0	2 111,77	0,00	0,00	0,00	324,89	1 786,88
	5/0110002/00182	Teleskopleiter 2018	31.12.2018	3,5	8,0	235,64	0,00	0,00	0,00	52,36	183,28
	5/0110002/00183	Stromkasten 2018 Pz Nr. 890/1	31.12.2018	10,5	15,0	1 348,65	0,00	0,00	0,00	117,27	1 231,38
	5/0110002/00202	Stahlplatten 2019 mit Blechregal und Halterungen	22.08.2019	6,5	10,0	3 959,25	0,00	0,00	0,00	527,90	3 431,35
	5/0110002/00317	Plakataufsteller 2019 5 Stk. Polystyroltafeln	08.07.2019	6,5	10,0	631,28	0,00	0,00	0,00	84,17	547,11
	5/0110002/00324	Lebensmittelkanister 2019 10 Stk. á 20 Liter	31.10.2019	6,5	10,0	422,58	0,00	0,00	0,00	56,34	366,24
	5/0110002/00325	200 Stk. Weithals-Kanister á 20 lt 2020	18.02.2020	10,0	10,0	0,00	0,00	0,00	0,00	0,00	0,00
	5/0110002/00326	200 Stk. Weithals-Kanister á 20 lt 2021	06.08.2021	10,0	10,0	0,00	0,00	0,00	0,00	0,00	0,00
	5/0110002/00327	Schreibtischelement Büro Techniker	25.08.2021	8,5	10,0	2 932,65	0,00	0,00	0,00	308,70	2 623,95
	5/0110002/00328	2 PC´s + 2 Monitore Werkstättengebäude	13.04.2022	4,0	4,0	0,00	1 462,00	0,00	0,00	1 462,00	0,00
	5/0110002/00329	Laptop HP 250GB (Bereitschaftsdienst)	13.06.2022	4,0	4,0	0,00	577,00	0,00	0,00	577,00	0,00
	5/0110002/00330	Bürodrehstühle ID Mesh	29.09.2022	10,0	10,0	0,00	2 115,00	0,00	0,00	2 115,00	0,00
	5/0130002/00001	Defibrillator Samaritan PAD 350P inkl. Wandschrank	20.12.2021	8,5	10,0	1 797,79	0,00	0,00	0,00	189,24	1 608,55
	5/0180001/00108	Erweiterung 2012	31.12.2012	0,0	10,0	2 095,82	0,00	0,00	0,00	2 095,82	0,00
	5/0180001/00109	Erweiterung 2011	31.12.2011	0,0	10,0	0,00	0,00	0,00	0,00	0,00	0,00

MVAG	Ansatz Konto	Bezeichnung	Inbetrieb-nahme	RND	ND	Buchwert 31.12.2021	Zugänge/ + Umbuchungen	Abgänge/ -	Wertaufholung+/ Wertminderung-	Abschreibung	Buchwert 31.12.2022
	5/0180001/00110	Erweiterung 2013	31.12.2013	0,5	10,0	3 347,03	0,00	0,00	0,00	2 231,35	1 115,68
	5/0180001/00111	Erweiterung 2016	31.12.2016	3,5	10,0	2 472,24	0,00	0,00	0,00	549,39	1 922,85
	5/0180001/00112	Erweiterung 2017	31.12.2017	4,5	10,0	13 107,62	0,00	0,00	0,00	2 383,20	10 724,42
	5/0180001/00113	Erweiterung 2018	31.12.2018	5,5	10,0	6 141,13	0,00	0,00	0,00	944,79	5 196,34
	5/0180001/00185	ALTBESTAND 1989-2010	01.01.1989	0,0	7,0	0,00	0,00	0,00	0,00	0,00	0,00
	5/0180001/00312	Erweiterung 2019 Einbindung HB Grafenbach	09.10.2019	6,5	10,0	2 628,47	0,00	0,00	0,00	350,46	2 278,01
	5/0180003/00189	ALTBESTAND 2008	01.01.2008	0,0	4,0	0,00	0,00	0,00	0,00	0,00	0,00
	5/0180003/00200	PC Lackner 2019	01.01.2019	0,0	4,0	147,50	0,00	0,00	0,00	147,50	0,00
	5/0180003/00201	Laptop für Funkzählerablesung	21.07.2020	1,5	4,0	5 725,38	0,00	0,00	0,00	2 290,15	3 435,23
	5/0180003/00202	Plotter HP DesignJet T525 36"	15.12.2020	1,5	4,0	1 118,75	0,00	0,00	0,00	447,50	671,25
	5/0180003/00203	Monitore Fernwirkanlage	08.02.2021	4,0	4,0	0,00	0,00	0,00	0,00	0,00	0,00
	5/0350003/00001	Dieseltanks (2 Stk.) inkl. Hauptpaket, Erweiterungspaket, Z	25.01.2022	9,0	10,0	0,00	9 435,11	0,00	0,00	1 026,88	8 408,23
	5/0350003/00002	Dieseltank 440 Lit. mobil	31.01.2022	9,0	10,0	0,00	1 084,82	0,00	0,00	275,72	809,10
	5/0410001/00186	ALTBESTAND 2006-2008	01.01.2006	0,0	5,0	0,00	0,00	0,00	0,00	0,00	0,00
	5/0410001/00187	WZ 2009	22.07.2009	0,0	10,0	0,00	0,00	0,00	0,00	0,00	0,00
	5/0410001/00188	WZ 2012	01.01.2012	0,0	10,0	0,00	0,00	0,00	0,00	0,00	0,00
	5/0410001/00199	WZ 2019	01.01.2019	1,0	5,0	2 174,79	0,00	0,00	0,00	1 087,40	1 087,39
	5/0410001/00200	Funkwasserzähler Neuankauf 2020	21.07.2020			0,00	0,00	0,00	0,00	0,00	0,00
	5/0410001/00201	WZ Neuankauf	30.11.2020	5,0	5,0	0,00	0,00	0,00	0,00	0,00	0,00
	5/0410001/00202	WZ Neuankauf 2021	19.04.2021	5,0	5,0	0,00	0,00	0,00	0,00	0,00	0,00
	5/0410001/00024	WZ 2014	07.11.2014	0,0	5,0	0,00	0,00	0,00	0,00	0,00	0,00
	5/0410001/00025	WZ 2015	18.11.2015	0,0	5,0	0,00	0,00	0,00	0,00	0,00	0,00
	5/0410001/00026	WZ 2017	14.11.2017	0,0	5,0	104,17	0,00	0,00	0,00	104,17	0,00
	5/0410001/00027	WZ 2018	21.06.2018	0,0	5,0	2 309,57	0,00	0,00	0,00	2 309,57	0,00
1311	**Investitionszuschüsse von Trägern öffentlichen Rechts**					**-600 845,72**	**0,00**	**18 438,73**	**0,00**	**-28 334,14**	**-590 950,31**
	850000	**Betriebsverwaltung**				**-599 940,54**	**0,00**	**18 438,73**	**0,00**	**-28 261,73**	**-590 117,54**
	3/0120001/00335	KT Brunnenfeld St. Johann 2016	31.12.2017	13,5	20,0	-42 710,12	0,00	0,00	0,00	-2 945,53	-39 764,59
	3/0460003/00376	Anschlussgebühren 1980	31.12.1980	0,0	40,0	0,00	0,00	0,00	0,00	0,00	0,00
	3/0460003/00377	Anschlussgebühren 1981	31.12.1981	0,0	40,0	-261,89	0,00	0,00	0,00	-261,89	0,00
	3/0460003/00378	Anschlussgebühren 1982	31.12.1982	0,5	40,0	-625,58	0,00	0,00	0,00	-417,05	-208,53
	3/0460003/00379	Anschlussgebühren 1983	31.12.1983	1,5	40,0	-276,74	0,00	0,00	0,00	-110,70	-166,04
	3/0460003/00380	Anschlussgebühren 1984	31.12.1984	2,5	40,0	-704,81	0,00	0,00	0,00	-201,37	-503,44
	3/0460003/00381	Anschlussgebühren 1985	31.12.1985	3,5	40,0	-1 157,19	0,00	0,00	0,00	-257,15	-900,04
	3/0460003/00382	Anschlussgebühren 1986	31.12.1986	4,5	40,0	-744,14	0,00	0,00	0,00	-135,30	-608,84
	3/0460003/00383	Anschlussgebühren 1987	31.12.1987	5,5	40,0	-1 838,82	0,00	0,00	0,00	-282,90	-1 555,92
	3/0460003/00384	Anschlussgebühren 1988	31.12.1988	6,5	40,0	-4 243,46	0,00	0,00	0,00	-565,79	-3 677,67
	3/0460003/00385	Anschlussgebühren 1989	31.12.1989	7,5	40,0	-1 254,58	0,00	0,00	0,00	-147,60	-1 106,98
	3/0460003/00386	Anschlussgebühren 1990	31.12.1990	8,5	40,0	-3 154,91	0,00	0,00	0,00	-332,10	-2 822,81

MVAG	Ansatz Konto	Bezeichnung	Inbetrieb-nahme	RND	ND	Buchwert 31.12.2021	Zugänge/ + Umbuchungen	Abgänge/ -	Wertaufholung+/ Wertminderung-	Abschreibung	Buchwert 31.12.2022
	3/0460003/00387	Anschlussgebühren 1991 Baukostenbeitrag Enzenreith	31.12.1991	9,5	40,0	-6 140,00	0,00	0,00	0,00	-584,76	-5 555,24
	3/0460003/00388	Anschlussgebühren 1992	31.12.1992	10,5	40,0	-1 838,83	0,00	0,00	0,00	-159,90	-1 678,93
	3/0460003/00389	Anschlussgebühren 1993	31.12.1993	11,5	40,0	-3 536,21	0,00	0,00	0,00	-282,90	-3 253,31
	3/0460003/00390	Anschlussgebühren 1994	31.12.1994	12,5	40,0	-6 309,83	0,00	0,00	0,00	-467,39	-5 842,44
	3/0460003/00391	Anschlussgebühren 1995	31.12.1995	13,5	40,0	-4 815,39	0,00	0,00	0,00	-332,10	-4 483,29
	3/0460003/00392	Anschlussgebühren 1996	31.12.1996	14,5	40,0	-3 241,01	0,00	0,00	0,00	-209,10	-3 031,91
	3/0460003/00393	Zuschüsse 1980	31.12.1980	0,0	40,0	0,00	0,00	0,00	0,00	0,00	0,00
	3/0460003/00394	Zuschüsse 1981	31.12.1981	0,0	40,0	-90,84	0,00	0,00	0,00	-90,84	0,00
	3/0460003/00395	Zuschüsse 1982	31.12.1982	0,5	40,0	-817,57	0,00	0,00	0,00	-545,05	-272,52
	3/0460003/00396	Zuschüsse 1984	31.12.1984	2,5	40,0	-1 271,78	0,00	0,00	0,00	-363,37	-908,41
	3/0460003/00397	Zuschüsse 1985	31.12.1985	3,5	40,0	-1 635,14	0,00	0,00	0,00	-363,36	-1 271,78
	3/0460003/00398	Zuschüsse 1986	31.12.1986	4,5	40,0	-1 998,51	0,00	0,00	0,00	-363,37	-1 635,14
	3/0460003/00399	Zuschüsse 1987	31.12.1987	5,5	40,0	-7 557,97	0,00	0,00	0,00	-1 162,76	-6 395,21
	3/0460003/00400	Zuschüsse 1999	31.12.1999	17,5	40,0	-1 781,40	0,00	0,00	0,00	-96,29	-1 685,11
	3/0460003/00401	Zuschüsse 2000	31.12.2000	18,5	40,0	-70,87	0,00	0,00	0,00	-3,63	-67,24
	3/0460003/00402	Zuschüsse 2012	31.12.2012	30,5	40,0	-2 019,94	0,00	0,00	0,00	-64,13	-1 955,81
	3/0460003/00403	Zuschüsse 2014	31.12.2014	32,5	40,0	-5 284,63	0,00	0,00	0,00	-157,75	-5 126,88
	3/0460003/00404	Zuschüsse 2015	31.12.2015	33,5	40,0	-578,74	0,00	0,00	0,00	-16,78	-561,96
	3/0460003/00405	Zuschüsse 2016	31.12.2016	34,5	40,0	-21 371,00	0,00	0,00	0,00	-602,00	-20 769,00
	3/0460003/00406	Zuschüsse 2018	31.12.2018	36,5	40,0	-1 878,75	0,00	0,00	0,00	-50,10	-1 828,65
	3/0460003/00407	Zuschüsse 2000	31.12.2000	18,5	40,0	-7 845,33	0,00	0,00	0,00	-402,32	-7 443,01
	3/0460003/00408	Zuschüsse 2004	31.12.2004	22,5	40,0	-2 869,88	0,00	0,00	0,00	-122,12	-2 747,76
	3/0460003/00409	Zuschüsse 2005	31.12.2005	23,5	40,0	-6 698,55	0,00	0,00	0,00	-273,41	-6 425,14
	3/0460003/00410	Zuschüsse 2006	31.12.2006	24,5	40,0	-6 902,42	0,00	0,00	0,00	-270,68	-6 631,74
	3/0460003/00411	Zuschüsse 2007	31.12.2007	25,5	40,0	-7 101,55	0,00	0,00	0,00	-267,98	-6 833,57
	3/0460003/00412	Zuschüsse 2008	31.12.2008	26,5	40,0	-7 296,03	0,00	0,00	0,00	-265,31	-7 030,72
	3/0460003/00413	Zuschüsse 2009	31.12.2009	27,5	40,0	-9 360,49	0,00	0,00	0,00	-328,44	-9 032,05
	3/0460003/00414	Zuschüsse 2010	31.12.2010	28,5	40,0	-11 626,48	0,00	0,00	0,00	-394,12	-11 232,36
	3/0460003/00415	Zuschüsse 2011	31.12.2011	29,5	40,0	-11 901,86	0,00	0,00	0,00	-390,22	-11 511,64
	3/0460003/00416	Zuschüsse 2012	31.12.2012	30,5	40,0	-47 136,53	0,00	0,00	0,00	-1 496,40	-45 640,13
	3/0460003/00417	Zuschüsse 2013	31.12.2013	31,5	40,0	-12 431,71	0,00	0,00	0,00	-382,51	-12 049,20
	3/0460003/00418	Zuschüsse 2014	31.12.2014	32,5	40,0	-27 384,47	0,00	0,00	0,00	-817,45	-26 567,02
	3/0460003/00419	Zuschüsse 2015	31.12.2015	33,5	40,0	-19 415,05	0,00	0,00	0,00	-562,76	-18 852,29
	3/0460003/00420	Zuschüsse 2016	31.12.2016	34,5	40,0	-75 363,42	0,00	0,00	0,00	-2 122,91	-73 240,51
	3/0460003/00421	Zuschüsse 2017	31.12.2017	35,5	40,0	-18 824,69	0,00	0,00	0,00	-515,74	-18 308,95
	3/0460003/00422	Zuschüsse 2018	31.12.2018	36,5	40,0	-65 745,99	0,00	0,00	0,00	-1 753,23	-63 992,76
	3/0460003/00424	Zuschüsse 2019	31.12.2018	37,0	40,0	-66 622,60	0,00	0,00	0,00	-1 753,23	-64 869,37
	3/0460003/00425	Zuschuss 2019 Leitung Petersberg	01.01.2019	30,0	33,0	-11 272,72	0,00	0,00	0,00	-363,64	-10 909,08
	3/0460003/00427	Zuschüsse 2020	02.07.2020	30,5	33,0	-21 201,91	0,00	0,00	0,00	-673,08	-20 528,83

MVAG	Ansatz Konto	Bezeichnung	Inbetrieb-nahme	RND	ND	Buchwert 31.12.2021	Zugänge/ + Umbuchungen	Abgänge/ -	Wertaufholung+/ Wertminderung-	Abschreibung	Buchwert 31.12.2022
	3/0460003/00430	Zuschüsse 2021	30.06.2021	31,0	33,0	-18 063,20	0,00	0,00	0,00	-564,48	-17 498,72
	3/0460003/00433	Zuschüsse 2022	30.06.2022	32,0	33,0	0,00	0,00	18 438,73	0,00	-558,75	-17 879,98
	5/0150002/00019	KAPITALTRANSFER BUND E-Autos	31.12.2018	5,5	10,0	-975,00	0,00	0,00	0,00	-150,00	-825,00
	5/0150002/00020	KAPITALTRANSFER BUND E-Autos	31.12.2018	5,5	10,0	-975,00	0,00	0,00	0,00	-150,00	-825,00
	5/0150002/00021	KAPITALTRANSFER BUND E-Autos	31.12.2018	5,5	10,0	-975,00	0,00	0,00	0,00	-150,00	-825,00
	5/0150002/00332	KT Renault Kangoo (E), NK-573 GI	31.12.2018	5,5	10,0	-4 246,67	0,00	0,00	0,00	-653,33	-3 593,34
	5/0150002/00333	KT Renault Kangoo (E), NK-574 GI	31.12.2018	5,5	10,0	-4 246,67	0,00	0,00	0,00	-653,33	-3 593,34
	5/0150002/00334	KT Renault Kangoo (E), NK-575 GI	31.12.2018	5,5	10,0	-4 246,67	0,00	0,00	0,00	-653,33	-3 593,34
	870000	**PV-Anlagen**				**-905,18**	**0,00**	**0,00**	**0,00**	**-72,41**	**-832,77**
	3/0120001/00336	KT PV-Anlage HB Grafenbach	06.02.2020	11,5	14,5	-905,18	0,00	0,00	0,00	-72,41	-832,77
1313	**Investitionszuschüsse von übrigen**					**-1 645 859,10**	**0,00**	**130 404,92**	**0,00**	**-67 440,89**	**-1 708 823,13**
	850000	**Betriebsverwaltung**				**-1 645 859,10**	**0,00**	**130 404,92**	**0,00**	**-67 440,89**	**-1 708 823,13**
	3/0460003/00336	Anschlussgebühren 1979	31.12.1979	0,0	40,0	0,00	0,00	0,00	0,00	0,00	0,00
	3/0460003/00337	Anschlussgebühren 1980	31.12.1980	0,0	40,0	0,00	0,00	0,00	0,00	0,00	0,00
	3/0460003/00338	Anschlussgebühren 1981	31.12.1981	0,0	40,0	0,00	0,00	0,00	0,00	0,00	0,00
	3/0460003/00339	Anschlussgebühren 1982	31.12.1982	0,0	40,0	-738,81	0,00	0,00	0,00	-738,81	0,00
	3/0460003/00340	Anschlussgebühren 1983	31.12.1983	0,5	40,0	-1 013,51	0,00	0,00	0,00	-675,67	-337,84
	3/0460003/00341	Anschlussgebühren 1984	31.12.1984	1,5	40,0	-1 128,10	0,00	0,00	0,00	-451,24	-676,86
	3/0460003/00342	Anschlussgebühren 1985	31.12.1985	2,5	40,0	-3 659,13	0,00	0,00	0,00	-1 045,47	-2 613,66
	3/0460003/00343	Anschlussgebühren 1986	31.12.1986	3,5	40,0	-1 580,87	0,00	0,00	0,00	-351,30	-1 229,57
	3/0460003/00344	Anschlussgebühren 1987	31.12.1987	4,5	40,0	-2 122,25	0,00	0,00	0,00	-385,86	-1 736,39
	3/0460003/00345	Anschlussgebühren 1988	31.12.1988	5,5	40,0	-3 717,34	0,00	0,00	0,00	-571,90	-3 145,44
	3/0460003/00346	Anschlussgebühren 1989	31.12.1989	6,5	40,0	-6 672,07	0,00	0,00	0,00	-889,61	-5 782,46
	3/0460003/00347	Anschlussgebühren 1990	31.12.1990	7,5	40,0	-5 756,58	0,00	0,00	0,00	-677,24	-5 079,34
	3/0460003/00348	Anschlussgebühren 1991	31.12.1991	8,5	40,0	-4 254,43	0,00	0,00	0,00	-447,83	-3 806,60
	3/0460003/00349	Anschlussgebühren 1992	31.12.1992	9,5	40,0	-6 336,60	0,00	0,00	0,00	-603,49	-5 733,11
	3/0460003/00350	Anschlussgebühren 1993	31.12.1993	10,5	40,0	-12 811,86	0,00	0,00	0,00	-1 114,07	-11 697,79
	3/0460003/00351	Anschlussgebühren 1994	31.12.1994	11,5	40,0	-13 219,70	0,00	0,00	0,00	-1 057,58	-12 162,12
	3/0460003/00352	Anschlussgebühren 1995	31.12.1995	12,5	40,0	-11 263,06	0,00	0,00	0,00	-834,30	-10 428,76
	3/0460003/00353	Anschlussgebühren 1996	31.12.1996	13,5	40,0	-19 129,92	0,00	0,00	0,00	-1 319,30	-17 810,62
	3/0460003/00354	Anschlussgebühren 1997	31.12.1997	14,5	40,0	-3 469,88	0,00	0,00	0,00	-223,86	-3 246,02
	3/0460003/00355	Anschlussgebühren 1998	31.12.1998	15,5	40,0	-12 976,78	0,00	0,00	0,00	-786,47	-12 190,31
	3/0460003/00356	Anschlussgebühren 1999	31.12.1999	16,5	40,0	-22 519,43	0,00	0,00	0,00	-1 286,82	-21 232,61
	3/0460003/00357	Anschlussgebühren 2000	31.12.2000	17,5	40,0	-33 176,48	0,00	0,00	0,00	-1 793,32	-31 383,16
	3/0460003/00358	Anschlussgebühren 2001	31.12.2001	18,5	40,0	-21 468,52	0,00	0,00	0,00	-1 100,95	-20 367,57
	3/0460003/00359	Anschlussgebühren 2002	31.12.2002	19,5	40,0	-26 002,80	0,00	0,00	0,00	-1 268,43	-24 734,37
	3/0460003/00360	Anschlussgebühren 2003	31.12.2003	20,5	40,0	-40 839,79	0,00	0,00	0,00	-1 899,53	-38 940,26

MVAG	Ansatz Konto	Bezeichnung	Inbetrieb-nahme	RND	ND	Buchwert 31.12.2021	Zugänge/ + Umbuchungen	Abgänge/ -	Wertaufholung+/ Wertminderung-	Abschreibung	Buchwert 31.12.2022
	3/0460003/00361	Anschlussgebühren 2004	31.12.2004	21,5	40,0	-55 157,80	0,00	0,00	0,00	-2 451,46	-52 706,34
	3/0460003/00362	Anschlussgebühren 2005	31.12.2005	22,5	40,0	-87 340,27	0,00	0,00	0,00	-3 716,61	-83 623,66
	3/0460003/00363	Anschlussgebühren 2006	31.12.2006	23,5	40,0	-66 300,65	0,00	0,00	0,00	-2 706,15	-63 594,50
	3/0460003/00364	Anschlussgebühren 2007	31.12.2007	24,5	40,0	-47 989,80	0,00	0,00	0,00	-1 881,95	-46 107,85
	3/0460003/00365	Anschlussgebühren 2008	31.12.2008	25,5	40,0	-65 276,43	0,00	0,00	0,00	-2 463,26	-62 813,17
	3/0460003/00366	Anschlussgebühren 2009	31.12.2009	26,5	40,0	-80 436,88	0,00	0,00	0,00	-2 924,98	-77 511,90
	3/0460003/00367	Anschlussgebühren 2010	31.12.2010	27,5	40,0	-44 423,31	0,00	0,00	0,00	-1 558,71	-42 864,60
	3/0460003/00368	Anschlussgebühren 2011	31.12.2011	28,5	40,0	-48 670,22	0,00	0,00	0,00	-1 649,84	-47 020,38
	3/0460003/00369	Anschlussgebühren 2012	31.12.2012	29,5	40,0	-99 592,41	0,00	0,00	0,00	-3 265,32	-96 327,09
	3/0460003/00370	Anschlussgebühren 2013	31.12.2013	30,5	40,0	-45 913,30	0,00	0,00	0,00	-1 457,57	-44 455,73
	3/0460003/00371	Anschlussgebühren 2014	31.12.2014	31,5	40,0	-45 811,55	0,00	0,00	0,00	-1 409,59	-44 401,96
	3/0460003/00372	Anschlussgebühren 2015	31.12.2015	32,5	40,0	-54 653,61	0,00	0,00	0,00	-1 631,45	-53 022,16
	3/0460003/00373	Anschlussgebühren 2016	31.12.2016	33,5	40,0	-75 127,72	0,00	0,00	0,00	-2 177,62	-72 950,10
	3/0460003/00374	Anschlussgebühren 2017	31.12.2017	34,5	40,0	-99 659,98	0,00	0,00	0,00	-2 807,32	-96 852,66
	3/0460003/00375	Anschlussgebühren 2018	31.12.2018	35,5	40,0	-70 914,45	0,00	0,00	0,00	-1 942,86	-68 971,59
	3/0460003/00423	Anschlussgebühren 2019	31.12.2019	36,5	40,0	-166 639,27	0,00	0,00	0,00	-4 443,71	-162 195,56
	3/0460003/00426	Anschlussgebühren 2020	01.01.2020	37,0	40,0	-95 375,42	0,00	0,00	0,00	-2 509,88	-92 865,54
	3/0460003/00428	Anschlussgebühren 2021	01.01.2021	38,0	40,0	-142 718,12	0,00	0,00	0,00	-3 659,44	-139 058,68
	3/0460003/00432	Anschlussgebühren 2022	09.02.2022	39,0	40,0	0,00	0,00	130 404,92	0,00	-3 260,12	-127 144,80
		Gesamtsumme				**14 913 683,81**	**777 504,71**	**148 843,65**	**0,00**	**692 497,99**	**14 849 846,88**

Anlagenspiegel Einzelkonten Kapitaltransfer (Anlage 6g)

MVAG	Ansatz Konto	Bezeichnung	Inbetrieb-nahme	RND	ND	Buchwert 31.12.2021	Zugänge/ + Umbuchungen -	Abgänge/	Wertaufholung+/ Wertminderung-	Abschreibung	Buchwert 31.12.2022
1311	**Investitionszuschüsse von Trägern öffentlichen Rechts**					**-600 845,72**	**0,00**	**18 438,73**	**0,00**	**-28 334,14**	**-590 950,31**
	850000	**Betriebsverwaltung**				**-599 940,54**	**0,00**	**18 438,73**	**0,00**	**-28 261,73**	**-590 117,54**
	3/0120001/00335	KT Brunnenfeld St. Johann 2016	31.12.2017	13,5	20,0	-42 710,12	0,00	0,00	0,00	-2 945,53	-39 764,59
	3/0460003/00376	Anschlussgebühren 1980	31.12.1980	0,0	40,0	0,00	0,00	0,00	0,00	0,00	0,00
	3/0460003/00377	Anschlussgebühren 1981	31.12.1981	0,0	40,0	-261,89	0,00	0,00	0,00	-261,89	0,00
	3/0460003/00378	Anschlussgebühren 1982	31.12.1982	0,5	40,0	-625,58	0,00	0,00	0,00	-417,05	-208,53
	3/0460003/00379	Anschlussgebühren 1983	31.12.1983	1,5	40,0	-276,74	0,00	0,00	0,00	-110,70	-166,04
	3/0460003/00380	Anschlussgebühren 1984	31.12.1984	2,5	40,0	-704,81	0,00	0,00	0,00	-201,37	-503,44
	3/0460003/00381	Anschlussgebühren 1985	31.12.1985	3,5	40,0	-1 157,19	0,00	0,00	0,00	-257,15	-900,04
	3/0460003/00382	Anschlussgebühren 1986	31.12.1986	4,5	40,0	-744,14	0,00	0,00	0,00	-135,30	-608,84
	3/0460003/00383	Anschlussgebühren 1987	31.12.1987	5,5	40,0	-1 838,82	0,00	0,00	0,00	-282,90	-1 555,92
	3/0460003/00384	Anschlussgebühren 1988	31.12.1988	6,5	40,0	-4 243,46	0,00	0,00	0,00	-565,79	-3 677,67
	3/0460003/00385	Anschlussgebühren 1989	31.12.1989	7,5	40,0	-1 254,58	0,00	0,00	0,00	-147,60	-1 106,98
	3/0460003/00386	Anschlussgebühren 1990	31.12.1990	8,5	40,0	-3 154,91	0,00	0,00	0,00	-332,10	-2 822,81
	3/0460003/00387	Anschlussgebühren 1991 Baukostenbeitrag Enzenreith	31.12.1991	9,5	40,0	-6 140,00	0,00	0,00	0,00	-584,76	-5 555,24
	3/0460003/00388	Anschlussgebühren 1992	31.12.1992	10,5	40,0	-1 838,83	0,00	0,00	0,00	-159,90	-1 678,93
	3/0460003/00389	Anschlussgebühren 1993	31.12.1993	11,5	40,0	-3 536,21	0,00	0,00	0,00	-282,90	-3 253,31
	3/0460003/00390	Anschlussgebühren 1994	31.12.1994	12,5	40,0	-6 309,83	0,00	0,00	0,00	-467,39	-5 842,44
	3/0460003/00391	Anschlussgebühren 1995	31.12.1995	13,5	40,0	-4 815,39	0,00	0,00	0,00	-332,10	-4 483,29
	3/0460003/00392	Anschlussgebühren 1996	31.12.1996	14,5	40,0	-3 241,01	0,00	0,00	0,00	-209,10	-3 031,91
	3/0460003/00393	Zuschüsse 1980	31.12.1980	0,0	40,0	0,00	0,00	0,00	0,00	0,00	0,00
	3/0460003/00394	Zuschüsse 1981	31.12.1981	0,0	40,0	-90,84	0,00	0,00	0,00	-90,84	0,00
	3/0460003/00395	Zuschüsse 1982	31.12.1982	0,5	40,0	-817,57	0,00	0,00	0,00	-545,05	-272,52
	3/0460003/00396	Zuschüsse 1984	31.12.1984	2,5	40,0	-1 271,78	0,00	0,00	0,00	-363,37	-908,41
	3/0460003/00397	Zuschüsse 1985	31.12.1985	3,5	40,0	-1 635,14	0,00	0,00	0,00	-363,36	-1 271,78
	3/0460003/00398	Zuschüsse 1986	31.12.1986	4,5	40,0	-1 998,51	0,00	0,00	0,00	-363,37	-1 635,14
	3/0460003/00399	Zuschüsse 1987	31.12.1987	5,5	40,0	-7 557,97	0,00	0,00	0,00	-1 162,76	-6 395,21
	3/0460003/00400	Zuschüsse 1999	31.12.1999	17,5	40,0	-1 781,40	0,00	0,00	0,00	-96,29	-1 685,11
	3/0460003/00401	Zuschüsse 2000	31.12.2000	18,5	40,0	-70,87	0,00	0,00	0,00	-3,63	-67,24
	3/0460003/00402	Zuschüsse 2012	31.12.2012	30,5	40,0	-2 019,94	0,00	0,00	0,00	-64,13	-1 955,81
	3/0460003/00403	Zuschüsse 2014	31.12.2014	32,5	40,0	-5 284,63	0,00	0,00	0,00	-157,75	-5 126,88
	3/0460003/00404	Zuschüsse 2015	31.12.2015	33,5	40,0	-578,74	0,00	0,00	0,00	-16,78	-561,96
	3/0460003/00405	Zuschüsse 2016	31.12.2016	34,5	40,0	-21 371,00	0,00	0,00	0,00	-602,00	-20 769,00
	3/0460003/00406	Zuschüsse 2018	31.12.2018	36,5	40,0	-1 878,75	0,00	0,00	0,00	-50,10	-1 828,65
	3/0460003/00407	Zuschüsse 2000	31.12.2000	18,5	40,0	-7 845,33	0,00	0,00	0,00	-402,32	-7 443,01
	3/0460003/00408	Zuschüsse 2004	31.12.2004	22,5	40,0	-2 869,88	0,00	0,00	0,00	-122,12	-2 747,76
	3/0460003/00409	Zuschüsse 2005	31.12.2005	23,5	40,0	-6 698,55	0,00	0,00	0,00	-273,41	-6 425,14
	3/0460003/00410	Zuschüsse 2006	31.12.2006	24,5	40,0	-6 902,42	0,00	0,00	0,00	-270,68	-6 631,74
	3/0460003/00411	Zuschüsse 2007	31.12.2007	25,5	40,0	-7 101,55	0,00	0,00	0,00	-267,98	-6 833,57

MVAG	Ansatz Konto	Bezeichnung	Inbetrieb-nahme	RND	ND	Buchwert 31.12.2021	Zugänge/ + Umbuchungen	Abgänge/ -	Wertaufholung+/ Wertminderung-	Abschreibung	Buchwert 31.12.2022
	3/0460003/00412	Zuschüsse 2008	31.12.2008	26,5	40,0	-7 296,03	0,00	0,00	0,00	-265,31	-7 030,72
	3/0460003/00413	Zuschüsse 2009	31.12.2009	27,5	40,0	-9 360,49	0,00	0,00	0,00	-328,44	-9 032,05
	3/0460003/00414	Zuschüsse 2010	31.12.2010	28,5	40,0	-11 626,48	0,00	0,00	0,00	-394,12	-11 232,36
	3/0460003/00415	Zuschüsse 2011	31.12.2011	29,5	40,0	-11 901,86	0,00	0,00	0,00	-390,22	-11 511,64
	3/0460003/00416	Zuschüsse 2012	31.12.2012	30,5	40,0	-47 136,53	0,00	0,00	0,00	-1 496,40	-45 640,13
	3/0460003/00417	Zuschüsse 2013	31.12.2013	31,5	40,0	-12 431,71	0,00	0,00	0,00	-382,51	-12 049,20
	3/0460003/00418	Zuschüsse 2014	31.12.2014	32,5	40,0	-27 384,47	0,00	0,00	0,00	-817,45	-26 567,02
	3/0460003/00419	Zuschüsse 2015	31.12.2015	33,5	40,0	-19 415,05	0,00	0,00	0,00	-562,76	-18 852,29
	3/0460003/00420	Zuschüsse 2016	31.12.2016	34,5	40,0	-75 363,42	0,00	0,00	0,00	-2 122,91	-73 240,51
	3/0460003/00421	Zuschüsse 2017	31.12.2017	35,5	40,0	-18 824,69	0,00	0,00	0,00	-515,74	-18 308,95
	3/0460003/00422	Zuschüsse 2018	31.12.2018	36,5	40,0	-65 745,99	0,00	0,00	0,00	-1 753,23	-63 992,76
	3/0460003/00424	Zuschüsse 2019	31.12.2018	37,0	40,0	-66 622,60	0,00	0,00	0,00	-1 753,23	-64 869,37
	3/0460003/00425	Zuschuss 2019 Leitung Petersberg	01.01.2019	30,0	33,0	-11 272,72	0,00	0,00	0,00	-363,64	-10 909,08
	3/0460003/00427	Zuschüsse 2020	02.07.2020	30,5	33,0	-21 201,91	0,00	0,00	0,00	-673,08	-20 528,83
	3/0460003/00430	Zuschüsse 2021	30.06.2021	31,0	33,0	-18 063,20	0,00	0,00	0,00	-564,48	-17 498,72
	3/0460003/00433	Zuschüsse 2022	30.06.2022	32,0	33,0	0,00	0,00	18 438,73	0,00	-558,75	-17 879,98
	5/0150002/00019	KAPITALTRANSFER BUND E-Autos	31.12.2018	5,5	10,0	-975,00	0,00	0,00	0,00	-150,00	-825,00
	5/0150002/00020	KAPITALTRANSFER BUND E-Autos	31.12.2018	5,5	10,0	-975,00	0,00	0,00	0,00	-150,00	-825,00
	5/0150002/00021	KAPITALTRANSFER BUND E-Autos	31.12.2018	5,5	10,0	-975,00	0,00	0,00	0,00	-150,00	-825,00
	5/0150002/00332	KT Renault Kangoo (E), NK-573 GI	31.12.2018	5,5	10,0	-4 246,67	0,00	0,00	0,00	-653,33	-3 593,34
	5/0150002/00333	KT Renault Kangoo (E), NK-574 GI	31.12.2018	5,5	10,0	-4 246,67	0,00	0,00	0,00	-653,33	-3 593,34
	5/0150002/00334	KT Renault Kangoo (E), NK-575 GI	31.12.2018	5,5	10,0	-4 246,67	0,00	0,00	0,00	-653,33	-3 593,34
	870000	**PV-Anlagen**				**-905,18**	**0,00**	**0,00**	**0,00**	**-72,41**	**-832,77**
	3/0120001/00336	KT PV-Anlage HB Grafenbach	06.02.2020	11,5	14,5	-905,18	0,00	0,00	0,00	-72,41	-832,77
1313	**Investitionszuschüsse von übrigen**					**-1 645 859,10**	**0,00**	**130 404,92**	**0,00**	**-67 440,89**	**-1 708 823,13**
	850000	**Betriebsverwaltung**				**-1 645 859,10**	**0,00**	**130 404,92**	**0,00**	**-67 440,89**	**-1 708 823,13**
	3/0460003/00336	Anschlussgebühren 1979	31.12.1979	0,0	40,0	0,00	0,00	0,00	0,00	0,00	0,00
	3/0460003/00337	Anschlussgebühren 1980	31.12.1980	0,0	40,0	0,00	0,00	0,00	0,00	0,00	0,00
	3/0460003/00338	Anschlussgebühren 1981	31.12.1981	0,0	40,0	0,00	0,00	0,00	0,00	0,00	0,00
	3/0460003/00339	Anschlussgebühren 1982	31.12.1982	0,0	40,0	-738,81	0,00	0,00	0,00	-738,81	0,00
	3/0460003/00340	Anschlussgebühren 1983	31.12.1983	0,5	40,0	-1 013,51	0,00	0,00	0,00	-675,67	-337,84
	3/0460003/00341	Anschlussgebühren 1984	31.12.1984	1,5	40,0	-1 128,10	0,00	0,00	0,00	-451,24	-676,86
	3/0460003/00342	Anschlussgebühren 1985	31.12.1985	2,5	40,0	-3 659,13	0,00	0,00	0,00	-1 045,47	-2 613,66
	3/0460003/00343	Anschlussgebühren 1986	31.12.1986	3,5	40,0	-1 580,87	0,00	0,00	0,00	-351,30	-1 229,57
	3/0460003/00344	Anschlussgebühren 1987	31.12.1987	4,5	40,0	-2 122,25	0,00	0,00	0,00	-385,86	-1 736,39
	3/0460003/00345	Anschlussgebühren 1988	31.12.1988	5,5	40,0	-3 717,34	0,00	0,00	0,00	-571,90	-3 145,44
	3/0460003/00346	Anschlussgebühren 1989	31.12.1989	6,5	40,0	-6 672,07	0,00	0,00	0,00	-889,61	-5 782,46

MVAG	Ansatz Konto	Bezeichnung	Inbetrieb-nahme	RND	ND	Buchwert 31.12.2021	Zugänge/ + Umbuchungen	Abgänge/ -	Wertaufholung+/ Wertminderung-	Abschreibung	Buchwert 31.12.2022
	3/0460003/00347	Anschlussgebühren 1990	31.12.1990	7,5	40,0	-5 756,58	0,00	0,00	0,00	-677,24	-5 079,34
	3/0460003/00348	Anschlussgebühren 1991	31.12.1991	8,5	40,0	-4 254,43	0,00	0,00	0,00	-447,83	-3 806,60
	3/0460003/00349	Anschlussgebühren 1992	31.12.1992	9,5	40,0	-6 336,60	0,00	0,00	0,00	-603,49	-5 733,11
	3/0460003/00350	Anschlussgebühren 1993	31.12.1993	10,5	40,0	-12 811,86	0,00	0,00	0,00	-1 114,07	-11 697,79
	3/0460003/00351	Anschlussgebühren 1994	31.12.1994	11,5	40,0	-13 219,70	0,00	0,00	0,00	-1 057,58	-12 162,12
	3/0460003/00352	Anschlussgebühren 1995	31.12.1995	12,5	40,0	-11 263,06	0,00	0,00	0,00	-834,30	-10 428,76
	3/0460003/00353	Anschlussgebühren 1996	31.12.1996	13,5	40,0	-19 129,92	0,00	0,00	0,00	-1 319,30	-17 810,62
	3/0460003/00354	Anschlussgebühren 1997	31.12.1997	14,5	40,0	-3 469,88	0,00	0,00	0,00	-223,86	-3 246,02
	3/0460003/00355	Anschlussgebühren 1998	31.12.1998	15,5	40,0	-12 976,78	0,00	0,00	0,00	-786,47	-12 190,31
	3/0460003/00356	Anschlussgebühren 1999	31.12.1999	16,5	40,0	-22 519,43	0,00	0,00	0,00	-1 286,82	-21 232,61
	3/0460003/00357	Anschlussgebühren 2000	31.12.2000	17,5	40,0	-33 176,48	0,00	0,00	0,00	-1 793,32	-31 383,16
	3/0460003/00358	Anschlussgebühren 2001	31.12.2001	18,5	40,0	-21 468,52	0,00	0,00	0,00	-1 100,95	-20 367,57
	3/0460003/00359	Anschlussgebühren 2002	31.12.2002	19,5	40,0	-26 002,80	0,00	0,00	0,00	-1 268,43	-24 734,37
	3/0460003/00360	Anschlussgebühren 2003	31.12.2003	20,5	40,0	-40 839,79	0,00	0,00	0,00	-1 899,53	-38 940,26
	3/0460003/00361	Anschlussgebühren 2004	31.12.2004	21,5	40,0	-55 157,80	0,00	0,00	0,00	-2 451,46	-52 706,34
	3/0460003/00362	Anschlussgebühren 2005	31.12.2005	22,5	40,0	-87 340,27	0,00	0,00	0,00	-3 716,61	-83 623,66
	3/0460003/00363	Anschlussgebühren 2006	31.12.2006	23,5	40,0	-66 300,65	0,00	0,00	0,00	-2 706,15	-63 594,50
	3/0460003/00364	Anschlussgebühren 2007	31.12.2007	24,5	40,0	-47 989,80	0,00	0,00	0,00	-1 881,95	-46 107,85
	3/0460003/00365	Anschlussgebühren 2008	31.12.2008	25,5	40,0	-65 276,43	0,00	0,00	0,00	-2 463,26	-62 813,17
	3/0460003/00366	Anschlussgebühren 2009	31.12.2009	26,5	40,0	-80 436,88	0,00	0,00	0,00	-2 924,98	-77 511,90
	3/0460003/00367	Anschlussgebühren 2010	31.12.2010	27,5	40,0	-44 423,31	0,00	0,00	0,00	-1 558,71	-42 864,60
	3/0460003/00368	Anschlussgebühren 2011	31.12.2011	28,5	40,0	-48 670,22	0,00	0,00	0,00	-1 649,84	-47 020,38
	3/0460003/00369	Anschlussgebühren 2012	31.12.2012	29,5	40,0	-99 592,41	0,00	0,00	0,00	-3 265,32	-96 327,09
	3/0460003/00370	Anschlussgebühren 2013	31.12.2013	30,5	40,0	-45 913,30	0,00	0,00	0,00	-1 457,57	-44 455,73
	3/0460003/00371	Anschlussgebühren 2014	31.12.2014	31,5	40,0	-45 811,55	0,00	0,00	0,00	-1 409,59	-44 401,96
	3/0460003/00372	Anschlussgebühren 2015	31.12.2015	32,5	40,0	-54 653,61	0,00	0,00	0,00	-1 631,45	-53 022,16
	3/0460003/00373	Anschlussgebühren 2016	31.12.2016	33,5	40,0	-75 127,72	0,00	0,00	0,00	-2 177,62	-72 950,10
	3/0460003/00374	Anschlussgebühren 2017	31.12.2017	34,5	40,0	-99 659,98	0,00	0,00	0,00	-2 807,32	-96 852,66
	3/0460003/00375	Anschlussgebühren 2018	31.12.2018	35,5	40,0	-70 914,45	0,00	0,00	0,00	-1 942,86	-68 971,59
	3/0460003/00423	Anschlussgebühren 2019	31.12.2019	36,5	40,0	-166 639,27	0,00	0,00	0,00	-4 443,71	-162 195,56
	3/0460003/00426	Anschlussgebühren 2020	01.01.2020	37,0	40,0	-95 375,42	0,00	0,00	0,00	-2 509,88	-92 865,54
	3/0460003/00428	Anschlussgebühren 2021	01.01.2021	38,0	40,0	-142 718,12	0,00	0,00	0,00	-3 659,44	-139 058,68
	3/0460003/00432	Anschlussgebühren 2022	09.02.2022	39,0	40,0	0,00	0,00	130 404,92	0,00	-3 260,12	-127 144,80
		Gesamtsumme				**-2 246 704,82**	**0,00**	**148 843,65**	**0,00**	**-95 775,03**	**-2 299 773,44**

Einzelnachweis über die nicht voranschlagswirksame Gebarung gemäß § 12 (Anlage 6t)

Einzelnachweis der vermögenswirksamen Bestandskonten

Konto	Kontenbezeichnung	Stand 31.12.2021	Umsatz Soll	Umsatz Haben	Stand 31.12.2022
	Veränderung der nicht voranschlagswirksamen Forderungen				
270000	Finanzamt Vorsteuerbeträge (nicht voranschlagswirksame Gebarung)	43 636,37	287 900,44	264 088,12	67 448,69
287000	Sonstige kurzfristige Forderungen (nicht voranschlagswirksame Gebarung)	0,00	1 978 432,62	1 978 432,62	0,00
	Summe	**43 636,37**	**2 266 333,06**	**2 242 520,74**	**67 448,69**
	Veränderung der nicht voranschlagswirksamen Verbindlichkeiten				
360000	Umsatzsteuer (nicht voranschlagswirksame Gebarung)	14 410,45	242 729,13	238 545,53	10 226,85
361000	Erläge von/für Dienststellen der Gebietskörperschaften (nicht voranschlagswirksame Gebarung)	0,00	618,80	618,80	0,00
362000	Gehaltsabzugsgebarungen (nicht voranschlagswirksame Gebarung)	0,00	306 307,92	312 517,17	6 209,25
368000	Barvorlagen (nicht voranschlagswirksame Gebarung)	0,00	969,26	969,26	0,00
379000	Sonstige Verbindlichkeiten (nicht voranschlagswirksame Gebarung)	0,00	429 056,53	429 056,53	0,00
	Summe	**14 410,45**	**979 681,64**	**981 707,29**	**16 436,10**

Einzelnachweis der finanzierungswirksamen Vorschuss- und Verwahrgeldkonten
(inkl. anteiliger Kundenforderungen und Lieferantenverbindlichkeiten)

Konto	Kontenbezeichnung	Stand 31.12.2021	Umsatz Soll	Umsatz Haben	Stand 31.12.2022
	Veränderung der nicht voranschlagswirksamen Forderungen				
270000	Vorsteuer	43 636,37	264 088,12	287 148,12	66 696,37
287777	Geldbestandsverlagerung	0,00	1 978 432,62	1 978 432,62	0,00
	Summe	**43 636,37**	**2 242 520,74**	**2 265 580,74**	**66 696,37**
	Veränderung der nicht voranschlagswirksamen Verbindlichkeiten				
360000	Umsatzsteuer	11 500,47	241 201,76	242 729,13	9 973,10
361000	Stempelgebühren -> FLD Wien,NÖ,Bgld.	0,00	618,80	618,80	0,00
362000	Lohnsteuer/Beiträge	0,00	67 202,00	62 082,81	5 119,19
362099	Kommunalsteuer	0,00	16 356,31	16 356,31	0,00
362100	Sozialversicherung/Beiträge NÖ GKK	0,00	11 856,91	11 856,91	0,00
362101	BVA-Krankenversicherung/Beiträge/Beamte	0,00	193 451,12	193 808,22	-357,10
362200	Gewerkschaftsbeiträge	0,00	812,12	812,12	0,00
362300	Vorsorgeversicherung/Beiträge	0,00	300,00	300,00	0,00
362400	DB-Beiträge (FBAF)	0,00	21 263,19	19 816,03	1 447,16
362500	Personalvertretungsumlage	0,00	1 275,52	1 275,52	0,00
368000	Irrläufer-Banken	-14,00	969,26	955,26	0,00
379099	Lohnzahlung-Netto	0,00	429 056,53	429 056,53	0,00
	Summe	**11 486,47**	**984 363,52**	**979 667,64**	**16 182,35**

Vermögenshaushalt Eröffnungsbilanz (Anlage 1c)

	AKTIVA	Code	Anfangsstand 01.01.2022
A	**Langfristiges Vermögen**	**10**	**17 160 388,63**
A.I	**Immaterielle Vermögenswerte**	**101**	**6 768,84**
A.I.1	Immaterielle Vermögenswerte	1010	6 768,84
A.II	**Sachanlagen**	**102**	**17 153 619,79**
A.II.1	Grundstücke, Grundstückseinrichtungen und Infrastruktur	1021	598 066,78
A.II.2	Gebäude und Bauten	1022	797 691,44
A.II.3	Wasser- und Abwasserbauten und -anlagen	1023	15 338 951,15
A.II.4	Sonderanlagen	1024	183 632,40
A.II.5	Technische Anlagen, Fahrzeuge und Maschinen	1025	134 915,25
A.II.6	Amts-, Betriebs- und Geschäftsausstattung	1026	100 362,77
A.II.7	Kulturgüter	1027	0,00
A.II.8	Geleistete Anzahlungen für Anlagen und Anlagen in Bau	1028	0,00
A.III	**Aktive Finanzinstrumente/Langfristiges Finanzvermögen**	**103**	**0,00**
A.III.1	Bis zur Endfälligkeit gehaltene Finanzinstrumente	1031	0,00
A.III.2	Zur Veräußerung verfügbare Finanzinstrumente	1032	0,00
A.III.3	Partizipations- und Hybridkapital	1033	0,00
A.III.4	Derivative Finanzinstrumente ohne Grundgeschäft	1034	0,00
A.IV	**Beteiligungen**	**104**	**0,00**
A.IV.1	Beteiligungen an verbundenen Unternehmen	1041	0,00
A.IV.2	Beteiligungen an assoziierten Unternehmen	1042	0,00
A.IV.3	Sonstige Beteiligungen	1043	0,00
A.IV.4	Verwaltete Einrichtungen, die der Kontrolle unterliegen	1044	0,00
A.V	**Langfristige Forderungen**	**106**	**0,00**
A.V.1	Langfristige Forderungen aus Lieferungen und Leistungen	1061	0,00
A.V.2	Langfristige Forderungen aus gewährten Darlehen	1062	0,00
A.V.3	Sonstige langfristige Forderungen	1063	0,00

	AKTIVA	Code	Anfangsstand 01.01.2022
B	**Kurzfristiges Vermögen**	**11**	**1 197 663,03**
B.I	**Kurzfristige Forderungen**	**113**	**65 301,44**
B.I.1	Kurzfristige Forderungen aus Lieferungen und Leistungen	1131	5 290,34
B.I.2	Kurzfristige Forderungen aus Abgaben	1132	16 374,73
B.I.3	Sonstige kurzfristige Forderungen	1133	0,00
B.I.4	Sonstige kurzfristige Forderungen (nicht voranschlagswirksame Gebarung)	1134	43 636,37
B.II	**Vorräte**	**114**	**86 341,65**
B.II.1	Vorräte	1141	86 341,65
B.II.2	Gegebene Anzahlungen auf Vorräte	1142	0,00
B.III	**Liquide Mittel**	**115**	**1 046 019,94**
B.III.1	Kassa, Bankguthaben, Schecks	1151	229 394,77
B.III.2	Zahlungsmittelreserven	1152	816 625,17
B.IV	**Aktive Finanzinstrumente/Kurzfristiges Finanzvermögen**	**116**	**0,00**
B.IV.1	Aktive Finanzinstrumente/Kurzfristiges Finanzvermögen	1160	0,00
B.V	**Aktive Rechnungsabgrenzung**	**117**	**0,00**
B.V.1	Aktive Rechnungsabgrenzung	1170	0,00
	Summe Aktiva (10 + 11)		**18 358 051,66**

	PASSIVA	Code	Anfangsstand 01.01.2022
C	**Nettovermögen (Ausgleichsposten)**	**12**	**14 953 534,30**
C.I	**Saldo der Eröffnungsbilanz**	**121**	**14 414 523,87**
C.I.1	Saldo der Eröffnungsbilanz	1210	14 414 523,87
C.II	**Kumuliertes Nettoergebnis**	**122**	**-277 614,74**
C.II.1	Kumuliertes Nettoergebnis	1220	-277 614,74
C.III	**Haushaltsrücklagen**	**123**	**816 625,17**
C.III.1	Haushaltsrücklagen	1230	816 625,17
C.IV	**Neubewertungsrücklagen (Umbewertungskonto)**	**124**	**0,00**
C.IV.1	Neubewertungsrücklagen (Umbewertungskonto)	1240	0,00
C.V	**Fremdwährungsumrechnungsrücklagen**	**125**	**0,00**
C.V.1	Fremdwährungsumrechnungsrücklagen	1250	0,00
D	**Sonderposten Investitionszuschüsse (Kapitaltransfers)**	**13**	**2 246 704,82**
D.I	**Investitionszuschüsse**	**131**	**2 246 704,82**
D.I.1	Investitionszuschüsse von Trägern öffentlichen Rechts	1311	600 845,72
D.I.2	Investitionszuschüsse von Beteiligungen	1312	0,00
D.I.3	Investitionszuschüsse von übrigen	1313	1 645 859,10
E	**Langfristige Fremdmittel**	**14**	**1 143 402,09**
E.I	**Langfristige Finanzschulden, netto**	**141**	**1 143 402,09**
E.I.1	Langfristige Finanzschulden	1411	1 143 402,09
E.I.2	Langfristige Forderungen aus derivativen Finanzinstrumenten mit Grundgeschäft (-)	1412	0,00
E.I.3	Langfristige Verbindlichkeiten aus derivativen Finanzinstrumenten mit Grundgeschäft	1413	0,00
E.II	**Langfristige Verbindlichkeiten**	**142**	**0,00**
E.II.1	Langfristige Verbindlichkeiten aus Lieferungen und Leistungen	1421	0,00
E.II.2	Leasingverbindlichkeiten	1422	0,00
E.II.3	Sonstige langfristige Verbindlichkeiten	1423	0,00

	PASSIVA	Code	Anfangsstand 01.01.2022
E.III	**Langfristige Rückstellungen**	**143**	**0,00**
E.III.1	Rückstellungen für Abfertigungen	1431	0,00
E.III.2	Rückstellungen für Jubiläumszuwendungen	1432	0,00
E.III.3	Rückstellungen für Haftungen	1433	0,00
E.III.4	Rückstellungen für Sanierungen von Altlasten	1434	0,00
E.III.5	Rückstellungen für Pensionen	1435	0,00
E.III.6	Sonstige langfristige Rückstellungen	1436	0,00
F	**Kurzfristige Fremdmittel**	**15**	**14 410,45**
F.I	**Kurzfristige Finanzschulden, netto**	**151**	**0,00**
F.I.1	Kurzfristige Finanzschulden	1511	0,00
F.I.2	Kurzfristige Forderungen aus derivativen Finanzinstrumenten mit Grundgeschäft (-)	1512	0,00
F.I.3	Kurzfristige Verbindlichkeiten aus derivativen Finanzinstrumenten mit Grundgeschäft	1513	0,00
F.II	**Kurzfristige Verbindlichkeiten**	**152**	**14 410,45**
F.II.1	Kurzfristige Verbindlichkeiten aus Lieferungen und Leistungen	1521	0,00
F.II.2	Kurzfristige Verbindlichkeiten aus Abgaben	1522	0,00
F.II.3	Sonstige kurzfristige Verbindlichkeiten	1523	0,00
F.II.4	Sonstige kurzfristige Verbindlichkeiten (nicht voranschlagswirksame Gebarung)	1524	14 410,45
F.III	**Kurzfristige Rückstellungen**	**153**	**0,00**
F.III.1	Rückstellungen für Prozesskosten	1531	0,00
F.III.2	Rückstellungen für ausstehende Rechnungen	1532	0,00
F.III.3	Rückstellungen für nicht konsumierte Urlaube	1533	0,00
F.III.4	Sonstige kurzfristige Rückstellungen	1534	0,00
F.IV	**Passive Rechnungsabgrenzung**	**154**	**0,00**
F.IV.1	Passive Rechnungsabgrenzung	1540	0,00
	Summe Passiva (12 + 13 + 14 + 15)		**18 358 051,66**

Haushaltspotential

MVAG	Mittelverwendungs- und -aufbringungsgruppen	Mittelaufbringung	Mittelverwendung	Saldo
211	Erträge aus der operativen Verwaltungstätigkeit	2 185 398,87		
212	Erträge aus Transfers	0,00		
213	Finanzerträge	397,41		
Summe Erträge (SU 21)		**2 185 796,28**		
2117	Nicht finanzierungswirksame operative Erträge	0,00		
	(Auflösung von Rückstellungen und Aktivierte Eigenleistungen)			
2127	Nicht finanzierungswirksamer Transferertrag	0,00		
	(Auflösung von Investitionszuschüssen)			
2136	Sonstige nicht finanzierungswirksame Finanzerträge	0,00		
	(Auflösung von RS Bewertung von Beteiligungen und aktiven Finanzinstrumenten)			
Nicht finanzwirksame Erträge		**0,00**		
Finanzwirksame Erträge		**2 185 796,28**		
221	Personalaufwand		696 966,86	
222	Sachaufwand (ohne Transferaufwand)		744 897,13	
223	Transferaufwand (laufende Transfers und Kapitaltransfers)		30 331,08	
224	Finanzaufwand		14 417,98	
Summe Aufwendungen (SU 22)			**1 486 613,05**	
2214	Nicht finanzierungswirksamer Personalaufwand		0,00	
	(Dotierung RS für Abfertigungen, Jubiläum u. nicht konsumierte Urlaube)			
2226	Nicht finanzierungswirksamer Sachaufwand		-9 319,53	
	(inkl. Abschreibungen, Dotierung von RS Prozess, ausstehende Rechnungen)			
2237	Nicht finanzierungswirksamer Transferaufwand		0,00	
	(Dotierungen von RS f. Pensionen)			
2245	Nicht finanzierungswirksamer Finanzaufwand		0,00	
	(Wertberichtigungen zu Finanzinstrumenten, Aufwendungen aus der Bewertung von Beteiligungen)			
Nicht finanzwirksame Aufwendungen			**-9 319,53**	
Finanzwirksame Aufwendungen			**1 477 293,52**	
Finanzwirksames Ergebnis		**2 185 796,28**	**1 477 293,52**	**708 502,76**

MVAG	Mittelverwendungs- und -aufbringungsgruppen	Mittelaufbringung	Mittelverwendung	Saldo
332	Einzahlungen aus der Rückzahlung von Darlehen sowie gewährten Vorschüssen (ohne 3325 mit Projektcode - Anzahlungen)	0,00		
1141	Vorräte (- Veränderung)	1 132,93		
1142	Gegebene Anzahlungen auf Vorräte (- Veränderung)	0,00		
1540	Passive Rechnungsabgrenzung	0,00		
	Einzahlungen der Kontengruppe 000-089, die keinem Projekt mit Projektcode 1 zugeordnet sind	0,00		
	Einzahlungen der Kontengruppe 30, die keinem Projekt mit Projektcode 1 zugeordnet sind	156 210,52		
	- Erträge der Kontogruppe 80 mit Projektcode 1	0,00		
2301	Entnahmen von Rücklagen endfälliger Darlehen (Kontengruppe 893)	0,00		
Jährliche wiederkehrende Einzahlungen		**157 343,45**		
36	Auszahlungen aus der Finanzierungstätigkeit (ohne Projektcode 1)		52 716,18	
2401	Zuweisung an Rücklagen endfälliger Darlehen (Kontengruppe 793)		0,00	
342	Auszahlungen von gewährten Darlehen sowie gewährten Vorschüssen (ohne 3425 mit Projektcode - Anzahlungen)		0,00	
1141	Vorräte (+ Veränderung)		0,00	
1142	Gegebene Anzahlungen auf Vorräte (+ Veränderung)		0,00	
1170	Aktive Rechnungsabgrenzung		0,00	
	Auszahlungen (Investitionen) der Kontengruppe 000-083, die keinem Projekt mit Projektcode 1 zugeordnet sind		533 410,09	
Jährliche wiederkehrende Auszahlungen			**586 126,27**	
	Kontengruppe 871, KT der Ergebnisrechnung, mit Projektcode (BZ)	0,00		
Summe Kapitaltransfers der Ergebnisrechnung		**0,00**		
Jährliches Haushaltspotential		**2 343 139,73**	**2 063 419,79**	**279 719,94**
	Jährliches Haushaltspotential	279 719,94		
	kumuliertes Haushaltspotential zum 31.12.2021 (Vorjahr)	167 609,29		
Verfügbares Haushaltspotential		**447 329,23**		

MVAG	Mittelverwendungs- und -aufbringungsgruppen	Mittelaufbringung	Mittelverwendung	Saldo
informativ	im verfügbaren Haushaltspotential enthaltene Bedarfszuweisungen zur Liquiditätssteigerung aus Kontogruppe 871, KT der Ergebnisrechung ohne Projektcode	0,00		
informativ	tatsächlicher Liquiditätsbedarf ohne Rücklagenauflösung (Abgang)	447 329,23		
2401	Zuweisung an Haushaltsrücklagen (Kontengruppe 794)		114 582,17	
2401	Zuweisung an Haushaltsrücklagen (Kontengruppe 795)		0,00	
Jährliche Aufwände für Rücklagen			**114 582,17**	
2301	Entnahmen von Haushaltsrücklagen (Kontengruppe 894)	0,00		
2301	Entnahmen von Haushaltsrücklagen (Kontengruppe 895)	0,00		
Jährliche RL-Erträge f. Investitionen (finanzw.)		**0,00**		
Endbestand kumuliertes Haushaltspotential		**447 329,23**	**114 582,17**	**332 747,06**
	- Zuweisungen und Umbuchungen an investive Vorhaben			243 894,65
	+ Rückführungen und Umbuchungen von investiven Vorhaben			
Endstand kumuliertes Haushaltspotential nach Berücksichtigung von Zuweisungen und Rückführungen investive Vorhaben				**88 852,41**

Querschnitt (Anlage 5b)

I. Querschnitt

Erträge der operativen Gebarung / Einzahlungen aus Abgaben

	Bezeichnung	Zuordnung der Aufwands- und Ertragsgruppen	Summe Haushalt	davon A 85 - 89	Summe ohne A 85 - 89
10	Einzahlungen aus eigenen Abgaben	Unterklassen 83 bis 85 ohne Gruppen 852, 858 und 859	3 076,21	3 076,21	0,00
11	Erträge aus Ertragsanteilen	Gruppen 858 und 859	0,00	0,00	0,00
12	Gebühren für die Benützung von Gemeindeeinrichtungen und -anlagen	Gruppe 852	2 129 559,24	2 129 559,24	0,00
13	Erträge aus Leistungen	Unterklasse 81 ohne Gruppen 811, 817, 818 und 819	37 099,01	37 099,01	0,00
14	Erträge aus Besitz und wirtschaftlicher Tätigkeit	Gruppen 811, 820, 822, 823	1 709,04	1 311,63	397,41
15	Transfererträge von Trägern des öffentlichen Rechts	Gruppen 860 bis 863, 888	0,00	0,00	0,00
16	Sonstige Transfererträge	Gruppen 809, 864 bis 868, 880	104,17	104,17	0,00
17	Gewinnentnahmen der Gemeinde von Unternehmungen und marktbestimmten Betrieben der Gemeinde (A 85-89)	Gruppe 869 und 879	0,00	0,00	0,00
18	Erträge aus Veräußerungen und sonstige Erträge	Gruppen 814, 815, 824, 827, 828 und 829	22 478,45	21 712,47	765,98
19	**Summe 1 (Erträge)**		**2 194 026,12**	**2 192 862,73**	**1 163,39**

Aufwendungen der operativen Gebarung

20	Personalaufwand	Klasse 5 ohne nicht finanzierungswirksame Konten	696 966,86	504 565,76	192 401,10
21	Pensionen und sonstige Ruhebezüge	Gruppen 760, 761	29 085,20	22 274,00	6 811,20
22	Bezüge der gewählten Organe	Gruppe 721	18 846,00	0,00	18 846,00
23	Gebrauchs- und Verbrauchsgüter, Handelswaren	Klasse 4	67 018,89	59 540,72	7 478,17
24	Verwaltungs- und Betriebsaufwand	Klasse 6 ohne Gruppen 650 bis 655, 657, 658, 680 bis 687, 689, 690, 694 bis 699; Unterklassen 70 bis 72 ohne Gruppen 706 und 721; Gruppe 790	652 243,05	611 590,94	40 652,11
25	Zinsen für Finanzschulden	Gruppen 650, 651, 653 und 657	9 000,28	9 000,28	0,00
26	Laufende Transfers an Träger des öffentlichen Rechts	Gruppen 750 bis 754	0,00	0,00	0,00
27	Sonstige laufende Transfers	Gruppen 755 bis 757, 759, 764, 768, 780 und 781	1 245,88	1 055,88	190,00
28	Gewinnentnahmen der Gemeinde von Unternehmungen und marktbestimmten Betrieben der Gemeinde (A 85-89)	Gruppe 769	0,00	0,00	0,00
29	**Summe 2 (Aufwendungen)**		**1 474 406,16**	**1 208 027,58**	**266 378,58**
91	**SALDO 1: Ergebnis der operativen Gebarung**	Summe 1 minus Summe 2	**719 619,96**	**984 835,15**	**-265 215,19**

	Bezeichnung	Zuordnung Abgang/Zugang zu den Bestandskonten und der Kapitaltransferkonten	Summe Haushalt	davon A 85 - 89	Summe ohne A 85 - 89
Vermögensgebarung mit Kapitaltransfers ohne Finanztransaktionen					
30	Veräußerung von unbeweglichem Vermögen	Unterklassen 00, 01, 05 und 06; Gruppen 801, 802 und 805 (bei unbeweglichen Kulturgütern)	0,00	0,00	0,00
31	Veräußerung von beweglichem Vermögen	Unterklassen 02 bis 04; Gruppen 100, 113, 120, 150, 159, 170 und 175; Gruppen 803, 804 und 805 (bei beweglichen Kulturgütern)	0,00	0,00	0,00
32	Veräußerung von immateriellen Vermögenswerten	Unterklasse 07	0,00	0,00	0,00
33	Investitionszuschüsse (erhaltene Kapitaltransfers) von Trägern des öffentlichen Rechts	Gruppen 300 bis 303, 309, 871	18 438,73	18 438,73	0,00
34	Sonstige Investitionszuschüsse (erhaltene Kapitaltransfers)	Gruppen 304 bis 308	137 771,79	137 771,79	0,00
39	**Summe 3 (Vermögensgebarung mit Kapitaltransfer ohne Finanztransaktionen)**		**156 210,52**	**156 210,52**	**0,00**
Vermögensgebarung und Kapitaltransfers ohne Finanztransaktionen					
40	Erwerb von unbeweglichem Vermögen	Unterklassen 00, 01 und 05; Gruppen 060, 061 und 063	708 110,81	708 110,81	0,00
41	Erwerb von beweglichem Vermögen, Aktivierte Vorräte	Unterklassen 02 bis 04; Gruppe 062; Gruppen 100, 113, 120, 150, 159, 170 und 175	66 424,70	61 095,20	5 329,50
42	Erwerb von immateriellen Vermögenswerten	Unterklasse 07	739,20	0,00	739,20
43	Kapitaltransfers an Träger des öffentlichen Rechts	Gruppen 130 und 135; Gruppen 770 bis 774	0,00	0,00	0,00
44	Sonstige Kapitaltransfers	Gruppen 775 bis 779, 785 und 786	0,00	0,00	0,00
49	**Summe 4 (Vermögensgebarung und Kapitaltransfer ohne Finanztransaktionen)**		**775 274,71**	**769 206,01**	**6 068,70**
92	**SALDO 2: Saldo der Vermögensgebarung ohne Finanztransaktionen**	Summe 3 minus Summe 4	**-619 064,19**	**-612 995,49**	**-6 068,70**

	Bezeichnung	Zuordnung der Gruppen der Finanzierungsrechnung	nur A 85 - 89
	Einzahlungen aus Finanztransaktionen		
50	Veräußerung von Beteiligungen und Wertpapieren	Unterklasse 08; Gruppen 223 und 224	0,00
51	Entnahmen aus Zahlungsmittelreserven	Gruppen 293, 294 und 295	0,00
52	Einzahlungen aus der Rückzahlung von Darlehen an Träger des öffentlichen Rechts	Gruppen 240 bis 244	0,00
53	Einzahlungen aus der Rückzahlung von Darlehen an andere und von Bezugsvorschüssen	Gruppen 245 bis 249 und 273	0,00
54	Aufnahme von Finanzschulden von Trägern des öffentlichen Rechts	Gruppen 340 bis 344, 350 bis 354	0,00
55	Aufnahme von Finanzschulden von anderen	Unterklasse 32; Gruppen 345 bis 349, 355 bis 357	2 030,03
58	Ausgleichszahlungen aus Finanzderivaten	Gruppen 821 und 826	0,00
59	**Summe 5 (Einzahlungen aus Finanztransaktionen)**		**2 030,03**
	Auszahlungen aus Finanztransaktionen		
60	Erwerb von Beteiligungen und Wertpapieren	Unterklasse 08; Gruppen 223 und 224	0,00
61	Zuführung an Zahlungsmittelreserven	Gruppen 293, 294 und 295	0,00
62	Gewährung von Darlehen an Träger des öffentlichen Rechts	Gruppen 240 bis 244	0,00
63	Gewährung von Darlehen an andere und von Bezugsvorschüssen	Gruppen 245 bis 249 und 273	0,00
64	Rückzahlung von Finanzschulden bei Trägern des öffentlichen Rechts	Gruppen 340 bis 344, 350 bis 354	0,00
65	Rückzahlung von Finanzschulden bei anderen	Unterklasse 32; Gruppen 345 bis 349, 355 bis 357	52 716,18
68	Ausgleichszahlungen aus Finanzderivaten	Gruppen 652, 655 und 658	0,00
69	**Summe 6 (Auszahlungen aus Finanztransaktionen)**		**52 716,18**
93	**SALDO 3: Saldo der Finanztransaktionen**	Summe 5 minus Summe 6	**-50 686,15**
94	**SALDO 4:**	Summe der Salden 1, 2 und 3	**321 153,51**

II. Ableitung des Finanzierungssaldos

70	Jahresergebnis Haushalt ohne A 85 - 89 und ohne Finanztransaktionen	Saldo 1 plus Saldo 2	-271 283,89
71	Überrechnung Jahresergebnis A 85 - 89	Saldo 4 der Spalte "nur A 85 - 89"	321 153,51
95	**Finanzierungssaldo ('vorläufiges Maastricht-Ergebnis')**		**49 869,62**

Nachweis Vermögen mit abgeänderter Nutzungsdauer

Konto	Bezeichnung	Nutzungsdauer lt. VRV	Abweichende Nutzungsdauer	Begründung
2/0060001/00033	Amtsgebäude	50,0	40,0	Beibehaltung der bisherigen Nutzungsdauer
2/0060001/00034	Generalsanierung Amtsgebäude 2000-2001	50,0	40,0	Beibehaltung der bisherigen Nutzungsdauer
3/0060001/00107	Errichtung Werkstätten- und Lagergebäude 2012-2013	50,0	25,0	Beibehaltung bisheriger Nutzungsdauer
3/0120001/00022	Brunnenfeld St. Johann 2016	15,0	20,0	lt. Steuerrecht
3/0120001/00023	Werkstätten- und Lagergebäude 2017	15,0	20,0	lt. Steuerrecht
3/0120001/00335	KT Brunnenfeld St. Johann 2016	15,0	20,0	lt. Steuerrecht
3/0120001/00336	KT PV-Anlage HB Grafenbach	15,0	14,5	lt. Steuerrecht
3/0460003/00030	Ausbau der WVA 2018	33,0	40,0	lt. bestehendem Anlagennachweis
3/0460003/00067	ALTBESTAND-WVA 1951-1978	33,0	40,0	lt. bestehendem Anlagennachweis
3/0460003/00068	Ausbau der WVA 1980	33,0	40,0	lt. bestehendem Anlagennachweis
3/0460003/00069	Ausbau der WVA 1981	33,0	40,0	lt. bestehendem Anlagennachweis
3/0460003/00070	Ausbau der WVA 1982	33,0	40,0	lt. bestehendem Anlagennachweis
3/0460003/00071	Ausbau der WVA 1983	33,0	40,0	lt. bestehendem Anlagennachweis
3/0460003/00072	Ausbau der WVA 1984	33,0	40,0	lt. bestehendem Anlagennachweis
3/0460003/00073	Ausbau der WVA 1979	33,0	40,0	lt. bestehendem Anlagennachweis
3/0460003/00074	Ausbau der WVA 1985	33,0	40,0	lt. bestehendem Anlagennachweis
3/0460003/00075	Ausbau der WVA 1986	33,0	40,0	lt. bestehendem Anlagennachweis
3/0460003/00076	Ausbau der WVA 1987	33,0	40,0	lt. bestehendem Anlagennachweis
3/0460003/00077	Ausbau der WVA 1988	33,0	40,0	lt. bestehendem Anlagennachweis
3/0460003/00078	Ausbau der WVA 1989	33,0	40,0	lt. bestehendem Anlagennachweis
3/0460003/00079	Ausbau der WVA 1990	33,0	40,0	lt. bestehendem Anlagennachweis
3/0460003/00080	Ausbau der WVA 1991	33,0	40,0	lt. bestehendem Anlagennachweis
3/0460003/00081	Ausbau der WVA 1992	33,0	40,0	lt. bestehendem Anlagennachweis
3/0460003/00082	Ausbau der WVA 1993	33,0	40,0	lt. bestehendem Anlagennachweis
3/0460003/00083	Ausbau der WVA 1994	33,0	40,0	lt. bestehendem Anlagennachweis
3/0460003/00084	Ausbau der WVA 1995	33,0	40,0	lt. bestehendem Anlagennachweis
3/0460003/00085	Ausbau der WVA 1996	33,0	40,0	lt. bestehendem Anlagennachweis
3/0460003/00086	Ausbau der WVA 1997	33,0	40,0	lt. bestehendem Anlagennachweis
3/0460003/00087	Ausbau der WVA 1998	33,0	40,0	lt. bestehendem Anlagennachweis
3/0460003/00088	Ausbau der WVA 1999	33,0	40,0	lt. bestehendem Anlagennachweis
3/0460003/00089	Ausbau der WVA 2000	33,0	40,0	lt. bestehendem Anlagennachweis
3/0460003/00090	Ausbau der WVA 2001	33,0	40,0	lt. bestehendem Anlagennachweis
3/0460003/00091	Ausbau der WVA 2002	33,0	40,0	lt. bestehendem Anlagennachweis
3/0460003/00092	Ausbau der WVA 2003	33,0	40,0	lt. bestehendem Anlagennachweis
3/0460003/00093	Ausbau der WVA 2004	33,0	40,0	lt. bestehendem Anlagennachweis
3/0460003/00094	Ausbau der WVA 2005 + Übernahme WVA Penk	33,0	40,0	lt. bestehendem Anlagennachweis
3/0460003/00095	Ausbau der WVA 2006	33,0	40,0	lt. bestehendem Anlagennachweis
3/0460003/00096	Ausbau der WVA 2007	33,0	40,0	lt. bestehendem Anlagennachweis
3/0460003/00097	Ausbau der WVA 2008	33,0	40,0	lt. bestehendem Anlagennachweis
3/0460003/00098	Ausbau der WVA 2009	33,0	40,0	lt. bestehendem Anlagennachweis

Konto	Bezeichnung	Nutzungsdauer lt. VRV	Abweichende Nutzungsdauer	Begründung
3/0460003/00099	Ausbau der WVA 2010	33,0	40,0	lt. bestehendem Anlagennachweis
3/0460003/00100	Ausbau der WVA 2011	33,0	40,0	lt. bestehendem Anlagennachweis
3/0460003/00101	Ausbau der WVA 2012	33,0	40,0	lt. bestehendem Anlagennachweis
3/0460003/00102	Ausbau der WVA 2013	33,0	40,0	lt. bestehendem Anlagennachweis
3/0460003/00103	Ausbau der WVA 2014	33,0	40,0	lt. bestehendem Anlagennachweis
3/0460003/00104	Ausbau der WVA 2015	33,0	40,0	lt. bestehendem Anlagennachweis
3/0460003/00105	Ausbau der WVA 2016	33,0	40,0	lt. bestehendem Anlagennachweis
3/0460003/00106	Ausbau der WVA 2017	33,0	40,0	lt. bestehendem Anlagennachweis
3/0460003/00107	WVA-Bauvorhaben 2020	33,0	40,0	lt. bestehendem Anlagennachweis
3/0460003/00303	Ausbau der WVA 2019	33,0	40,0	lt. bestehendem Anlagennachweis
3/0460003/00336	Anschlussgebühren 1979	33,0	40,0	lt. bestehendem Anlagennachweis
3/0460003/00337	Anschlussgebühren 1980	33,0	40,0	lt. bestehendem Anlagennachweis
3/0460003/00338	Anschlussgebühren 1981	33,0	40,0	lt. bestehendem Anlagennachweis
3/0460003/00339	Anschlussgebühren 1982	33,0	40,0	lt. bestehendem Anlagennachweis
3/0460003/00340	Anschlussgebühren 1983	33,0	40,0	lt. bestehendem Anlagennachweis
3/0460003/00341	Anschlussgebühren 1984	33,0	40,0	lt. bestehendem Anlagennachweis
3/0460003/00342	Anschlussgebühren 1985	33,0	40,0	lt. bestehendem Anlagennachweis
3/0460003/00343	Anschlussgebühren 1986	33,0	40,0	lt. bestehendem Anlagennachweis
3/0460003/00344	Anschlussgebühren 1987	33,0	40,0	lt. bestehendem Anlagennachweis
3/0460003/00345	Anschlussgebühren 1988	33,0	40,0	lt. bestehendem Anlagennachweis
3/0460003/00346	Anschlussgebühren 1989	33,0	40,0	lt. bestehendem Anlagennachweis
3/0460003/00347	Anschlussgebühren 1990	33,0	40,0	lt. bestehendem Anlagennachweis
3/0460003/00348	Anschlussgebühren 1991	33,0	40,0	lt. bestehendem Anlagennachweis
3/0460003/00349	Anschlussgebühren 1992	33,0	40,0	lt. bestehendem Anlagennachweis
3/0460003/00350	Anschlussgebühren 1993	33,0	40,0	lt. bestehendem Anlagennachweis
3/0460003/00351	Anschlussgebühren 1994	33,0	40,0	lt. bestehendem Anlagennachweis
3/0460003/00352	Anschlussgebühren 1995	33,0	40,0	lt. bestehendem Anlagennachweis
3/0460003/00353	Anschlussgebühren 1996	33,0	40,0	lt. bestehendem Anlagennachweis
3/0460003/00354	Anschlussgebühren 1997	33,0	40,0	lt. bestehendem Anlagennachweis
3/0460003/00355	Anschlussgebühren 1998	33,0	40,0	lt. bestehendem Anlagennachweis
3/0460003/00356	Anschlussgebühren 1999	33,0	40,0	lt. bestehendem Anlagennachweis
3/0460003/00357	Anschlussgebühren 2000	33,0	40,0	lt. bestehendem Anlagennachweis
3/0460003/00358	Anschlussgebühren 2001	33,0	40,0	lt. bestehendem Anlagennachweis
3/0460003/00359	Anschlussgebühren 2002	33,0	40,0	lt. bestehendem Anlagennachweis
3/0460003/00360	Anschlussgebühren 2003	33,0	40,0	lt. bestehendem Anlagennachweis
3/0460003/00361	Anschlussgebühren 2004	33,0	40,0	lt. bestehendem Anlagennachweis
3/0460003/00362	Anschlussgebühren 2005	33,0	40,0	lt. bestehendem Anlagennachweis
3/0460003/00363	Anschlussgebühren 2006	33,0	40,0	lt. bestehendem Anlagennachweis
3/0460003/00364	Anschlussgebühren 2007	33,0	40,0	lt. bestehendem Anlagennachweis
3/0460003/00365	Anschlussgebühren 2008	33,0	40,0	lt. bestehendem Anlagennachweis

Konto	Bezeichnung	Nutzungsdauer lt. VRV	Abweichende Nutzungsdauer	Begründung
3/0460003/00366	Anschlussgebühren 2009	33,0	40,0	lt. bestehendem Anlagennachweis
3/0460003/00367	Anschlussgebühren 2010	33,0	40,0	lt. bestehendem Anlagennachweis
3/0460003/00368	Anschlussgebühren 2011	33,0	40,0	lt. bestehendem Anlagennachweis
3/0460003/00369	Anschlussgebühren 2012	33,0	40,0	lt. bestehendem Anlagennachweis
3/0460003/00370	Anschlussgebühren 2013	33,0	40,0	lt. bestehendem Anlagennachweis
3/0460003/00371	Anschlussgebühren 2014	33,0	40,0	lt. bestehendem Anlagennachweis
3/0460003/00372	Anschlussgebühren 2015	33,0	40,0	lt. bestehendem Anlagennachweis
3/0460003/00373	Anschlussgebühren 2016	33,0	40,0	lt. bestehendem Anlagennachweis
3/0460003/00374	Anschlussgebühren 2017	33,0	40,0	lt. bestehendem Anlagennachweis
3/0460003/00375	Anschlussgebühren 2018	33,0	40,0	lt. bestehendem Anlagennachweis
3/0460003/00376	Anschlussgebühren 1980	33,0	40,0	lt. bestehendem Anlagennachweis
3/0460003/00377	Anschlussgebühren 1981	33,0	40,0	lt. bestehendem Anlagennachweis
3/0460003/00378	Anschlussgebühren 1982	33,0	40,0	lt. bestehendem Anlagennachweis
3/0460003/00379	Anschlussgebühren 1983	33,0	40,0	lt. bestehendem Anlagennachweis
3/0460003/00380	Anschlussgebühren 1984	33,0	40,0	lt. bestehendem Anlagennachweis
3/0460003/00381	Anschlussgebühren 1985	33,0	40,0	lt. bestehendem Anlagennachweis
3/0460003/00382	Anschlussgebühren 1986	33,0	40,0	lt. bestehendem Anlagennachweis
3/0460003/00383	Anschlussgebühren 1987	33,0	40,0	lt. bestehendem Anlagennachweis
3/0460003/00384	Anschlussgebühren 1988	33,0	40,0	lt. bestehendem Anlagennachweis
3/0460003/00385	Anschlussgebühren 1989	33,0	40,0	lt. bestehendem Anlagennachweis
3/0460003/00386	Anschlussgebühren 1990	33,0	40,0	lt. bestehendem Anlagennachweis
3/0460003/00387	Anschlussgebühren 1991 Baukostenbeitrag Enzenreith	33,0	40,0	lt. bestehendem Anlagennachweis
3/0460003/00388	Anschlussgebühren 1992	33,0	40,0	lt. bestehendem Anlagennachweis
3/0460003/00389	Anschlussgebühren 1993	33,0	40,0	lt. bestehendem Anlagennachweis
3/0460003/00390	Anschlussgebühren 1994	33,0	40,0	lt. bestehendem Anlagennachweis
3/0460003/00391	Anschlussgebühren 1995	33,0	40,0	lt. bestehendem Anlagennachweis
3/0460003/00392	Anschlussgebühren 1996	33,0	40,0	lt. bestehendem Anlagennachweis
3/0460003/00393	Zuschüsse 1980	33,0	40,0	lt. bestehendem Anlagennachweis
3/0460003/00394	Zuschüsse 1981	33,0	40,0	lt. bestehendem Anlagennachweis
3/0460003/00395	Zuschüsse 1982	33,0	40,0	lt. bestehendem Anlagennachweis
3/0460003/00396	Zuschüsse 1984	33,0	40,0	lt. bestehendem Anlagennachweis
3/0460003/00397	Zuschüsse 1985	33,0	40,0	lt. bestehendem Anlagennachweis
3/0460003/00398	Zuschüsse 1986	33,0	40,0	lt. bestehendem Anlagennachweis
3/0460003/00399	Zuschüsse 1987	33,0	40,0	lt. bestehendem Anlagennachweis
3/0460003/00400	Zuschüsse 1999	33,0	40,0	lt. bestehendem Anlagennachweis
3/0460003/00401	Zuschüsse 2000	33,0	40,0	lt. bestehendem Anlagennachweis
3/0460003/00402	Zuschüsse 2012	33,0	40,0	lt. bestehendem Anlagennachweis
3/0460003/00403	Zuschüsse 2014	33,0	40,0	lt. bestehendem Anlagennachweis
3/0460003/00404	Zuschüsse 2015	33,0	40,0	lt. bestehendem Anlagennachweis
3/0460003/00405	Zuschüsse 2016	33,0	40,0	lt. bestehendem Anlagennachweis

Konto	Bezeichnung	Nutzungsdauer lt. VRV	Abweichende Nutzungsdauer	Begründung
3/0460003/00406	Zuschüsse 2018	33,0	40,0	lt. bestehendem Anlagennachweis
3/0460003/00407	Zuschüsse 2000	33,0	40,0	lt. bestehendem Anlagennachweis
3/0460003/00408	Zuschüsse 2004	33,0	40,0	lt. bestehendem Anlagennachweis
3/0460003/00409	Zuschüsse 2005	33,0	40,0	lt. bestehendem Anlagennachweis
3/0460003/00410	Zuschüsse 2006	33,0	40,0	lt. bestehendem Anlagennachweis
3/0460003/00411	Zuschüsse 2007	33,0	40,0	lt. bestehendem Anlagennachweis
3/0460003/00412	Zuschüsse 2008	33,0	40,0	lt. bestehendem Anlagennachweis
3/0460003/00413	Zuschüsse 2009	33,0	40,0	lt. bestehendem Anlagennachweis
3/0460003/00414	Zuschüsse 2010	33,0	40,0	lt. bestehendem Anlagennachweis
3/0460003/00415	Zuschüsse 2011	33,0	40,0	lt. bestehendem Anlagennachweis
3/0460003/00416	Zuschüsse 2012	33,0	40,0	lt. bestehendem Anlagennachweis
3/0460003/00417	Zuschüsse 2013	33,0	40,0	lt. bestehendem Anlagennachweis
3/0460003/00418	Zuschüsse 2014	33,0	40,0	lt. bestehendem Anlagennachweis
3/0460003/00419	Zuschüsse 2015	33,0	40,0	lt. bestehendem Anlagennachweis
3/0460003/00420	Zuschüsse 2016	33,0	40,0	lt. bestehendem Anlagennachweis
3/0460003/00421	Zuschüsse 2017	33,0	40,0	lt. bestehendem Anlagennachweis
3/0460003/00422	Zuschüsse 2018	33,0	40,0	lt. bestehendem Anlagennachweis
3/0460003/00423	Anschlussgebühren 2019	33,0	40,0	lt. bestehendem Anlagennachweis
3/0460003/00424	Zuschüsse 2019	33,0	40,0	lt. bestehendem Anlagennachweis
3/0460003/00426	Anschlussgebühren 2020	33,0	40,0	lt. bestehendem Anlagennachweis
3/0460003/00428	Anschlussgebühren 2021	33,0	40,0	lt. bestehendem Anlagennachweis
4/0110002/00042	Kyocera Drucker FS-4300DN	10,0	5,0	Beibehaltung bisheriger Nutzungsdauer
4/0110002/00045	PC Bürgerservice	10,0	5,0	Beibehaltung bisheriger Nutzungsdauer
4/0110002/00046	Router/Modem EDV-Raum	10,0	5,0	Beibehaltung bisheriger Nutzungsdauer
4/0110002/00047	Festplattentausch/Umstellung Windows 10	10,0	5,0	Beibehaltung bisheriger Nutzungsdauer
4/0110002/00048	Sicherungsserver Büro Fernwirkanlage	10,0	5,0	Beibehaltung bisheriger Nutzungsdauer
4/0110002/00049	Bildschirm IGLIS-Zeichnung	10,0	5,0	Beibehaltung bisheriger Nutzungsdauer
4/0110002/00050	RDX-Datensicherung	10,0	5,0	Beibehaltung bisheriger Nutzungsdauer
4/0110002/00052	Canon C3520i (mit Faxkarte) im EDV-Raum Erdgeschoss	10,0	5,0	Beibehaltung bisheriger Nutzungsdauer
4/0110002/00304	Kyocera Drucker P-3055DN 2019 Laserdrucker	10,0	4,0	Beibehaltung bisheriger Nutzungsdauer
4/0440001/00057	Virenschutzprogramm	0,0	5,0	Beibehaltung bisheriger Nutzungsdauer
4/0440001/00058	Meindl - elektrisches Kassabuch	0,0	5,0	Beibehaltung bisheriger Nutzungsdauer
4/0440001/00198	Gemdat Lizenz k5 EB 2019	0,0	2,0	vorauss. ND bis 2020
4/0440001/00311	Gemdat Lizenz k5 Finanz 2019 inkl. Datenkonvertierung	0,0	2,0	vorauss. ND bis 2020
5/0110002/00155	Bonsaibäume 2013 Werkstätten- und Lagergebäude	10,0	25,0	Beibehaltung bisheriger Nutzungsdauer
5/0110002/00163	Beamer 2015 VFG Benq inkl. Installation	10,0	5,0	Beibehaltung bisheriger Nutzungsdauer
5/0110002/00172	Handscanner 2016 Materialverwaltung	10,0	5,0	Beibehaltung bisheriger Nutzungsdauer
5/0110002/00173	PC 2016 Büro 2 Werkstättengebäude	10,0	5,0	Beibehaltung bisheriger Nutzungsdauer
5/0110002/00175	Gaswarngerät 2017 Dräger	10,0	5,0	Beibehaltung bisheriger Nutzungsdauer
5/0110002/00177	Etikettendrucker 2017	10,0	5,0	Beibehaltung bisheriger Nutzungsdauer

Konto	Bezeichnung	Nutzungsdauer lt. VRV	Abweichende Nutzungsdauer	Begründung
5/0110002/00180	Fahnenmaste 2018	10,0	9,0	Beibehaltung bisheriger Nutzungsdauer
5/0110002/00182	Teleskopleiter 2018	10,0	8,0	Beibehaltung bisheriger Nutzungsdauer
5/0110002/00183	Stromkasten 2018 Pz Nr. 890/1	10,0	15,0	Beibehaltung bisheriger Nutzungsdauer
5/0180001/00108	Erweiterung 2012	7,0	10,0	Beibehaltung bisheriger Nutzungsdauer
5/0180001/00109	Erweiterung 2011	7,0	10,0	Beibehaltung bisheriger Nutzungsdauer
5/0180001/00110	Erweiterung 2013	7,0	10,0	Beibehaltung bisheriger Nutzungsdauer
5/0180001/00111	Erweiterung 2016	7,0	10,0	Beibehaltung bisheriger Nutzungsdauer
5/0180001/00112	Erweiterung 2017	7,0	10,0	Beibehaltung bisheriger Nutzungsdauer
5/0180001/00113	Erweiterung 2018	7,0	10,0	Beibehaltung bisheriger Nutzungsdauer
5/0180001/00312	Erweiterung 2019 Einbindung HB Grafenbach	7,0	10,0	Beibehaltung bisheriger Nutzungsdauer
5/0240001/00126	Akku-Geläse 2017 DUB 362Z	10,0	5,0	Beibehaltung bisheriger Nutzungsdauer
5/0290001/00128	Lecksuchgerät 2010 Hydrolux Type HL10 Set	8,0	10,0	Beibehaltung bisheriger Nutzungsdauer
5/0290001/00129	Stahlblechplatten 2012 1250x2500x20mm	8,0	10,0	Beibehaltung bisheriger Nutzungsdauer
5/0290001/00130	Rohreinzugsvorrichtung 2012 GWLV Eigenbau	8,0	10,0	Beibehaltung bisheriger Nutzungsdauer
5/0290001/00131	Schweißgerät 2013 MIG/MAG 250A	8,0	10,0	Beibehaltung bisheriger Nutzungsdauer
5/0290001/00132	Bausäge 2014 mit Gestänge TriSaw	8,0	10,0	Beibehaltung bisheriger Nutzungsdauer
5/0290001/00133	Handratsche 2014 Elomat RA 1.0	8,0	10,0	Beibehaltung bisheriger Nutzungsdauer
5/0290001/00134	Rohrseileinfädelvorrichtung 2014	8,0	10,0	Beibehaltung bisheriger Nutzungsdauer
5/0290001/00135	Einzugsfeder 2014 6mm Fiberglas	8,0	10,0	Beibehaltung bisheriger Nutzungsdauer
5/0290001/00136	Feuerwehrschläuche C 2015	8,0	5,0	Beibehaltung bisheriger Nutzungsdauer
5/0290001/00137	Teleskopschieberschlüssel 2015 ohne Knebel	8,0	5,0	Beibehaltung bisheriger Nutzungsdauer
5/0290001/00138	Makita Akkus 2015 5AH 7BL 1850	8,0	10,0	Beibehaltung bisheriger Nutzungsdauer
5/0290001/00139	Dreibock-Seilwinde 2016 Gurt, Kettenspannung	8,0	5,0	Beibehaltung bisheriger Nutzungsdauer
5/0290001/00140	Sattelschälgerät 2017 SE DN140	8,0	5,0	Beibehaltung bisheriger Nutzungsdauer
5/0290001/00141	Spanneinsätze 2018	8,0	5,0	Beibehaltung bisheriger Nutzungsdauer
5/0290001/00142	Werkzeugbox 2018	8,0	10,0	Beibehaltung bisheriger Nutzungsdauer
5/0290001/00143	Kappenmagnetheber 2018	8,0	5,0	Beibehaltung bisheriger Nutzungsdauer
5/0290001/00204	Stahlblechplatten 2019 1500x3000x20mm	8,0	10,0	Beibehaltung bisheriger Nutzungsdauer
5/0290001/00314	Winkelschleifer Akku DGA513RTJ 2019	8,0	10,0	Beibehaltung bisheriger Nutzungsdauer
5/0290001/00315	Flaschenzüge 2019 HB Gfieder, HB Wimpassing	8,0	10,0	Beibehaltung bisheriger Nutzungsdauer
5/0290001/00316	Kabeltrommel 2019 3 Stk. Fa. Gansterer 50m	8,0	10,0	Beibehaltung bisheriger Nutzungsdauer
5/0290001/00322	REMS Einfriergerät 2019 mit Aufrüst-SET	8,0	10,0	Beibehaltung bisheriger Nutzungsdauer
5/0290001/00323	Rundeisen 2019 Fa. Reumüller (30Stk.)	8,0	10,0	Beibehaltung bisheriger Nutzungsdauer
5/0290001/00324	WILO Schmutzwasserpumpe BF	8,0	10,0	Beibehaltung bisheriger Nutzungsdauer
5/0410001/00187	WZ 2009	5,0	10,0	Beibehaltung bisheriger Nutzungsdauer
5/0410001/00188	WZ 2012	5,0	10,0	Beibehaltung bisheriger Nutzungsdauer
5/0440001/00191	Virenschutzprogramm 2015	0,0	5,0	Beibehaltung bisheriger Nutzungsdauer
5/0440001/00192	WZ-Verwaltungssoftware 2015	0,0	5,0	Beibehaltung bisheriger Nutzungsdauer
5/0440001/00193	Adobe Acrobat-Professional 2016	0,0	5,0	Beibehaltung bisheriger Nutzungsdauer
5/0440001/00194	IGLIS Software Shape Schnittstelle 2016	0,0	5,0	Beibehaltung bisheriger Nutzungsdauer

Konto	Bezeichnung	Nutzungsdauer lt. VRV	Abweichende Nutzungsdauer	Begründung
5/0440001/00195	Software Handscanner 2016	0,0	5,0	Beibehaltung bisheriger Nutzungsdauer
5/0440001/00196	IGLIS DKM-Daten 2017	0,0	5,0	Beibehaltung bisheriger Nutzungsdauer
5/0440001/00197	Softwareanpassung Materiallagerverwaltung 2017	0,0	5,0	Beibehaltung bisheriger Nutzungsdauer
5/0440001/00305	IGLIS DKM-Daten 2019 Altendorf, Enzenreith, Kranichberg, Loit:	0,0	5,0	Beibehaltung bisheriger Nutzungsdauer
5/0440001/00306	IGLIS DKM-Daten 2019 Altendorf, Enzenreith, Kranichberg, Loit:	0,0	5,0	Beibehaltung bisheriger Nutzungsdauer
5/0440001/00307	Allplan Basic 2021	0,0	5,0	Beibehaltung bisheriger Nutzungsdauer

Erläuterung Abweichung gegenüber Ergebnisvoranschlag

HH-Stelle	Bezeichnung	Buchungen	- Voranschlag	- Übertragung	= Abweichung	Betrag	Beschluss und Begründung
Mittelaufbringung	**Abweichung über 10 000,00 und mehr als 25,00% oder über 10 000,00**						
850000	**Betriebsverwaltung**						
2/850000+813000	Erträge aus der Auflösung von Investitionszuschüssen (Kapitaltransfers)	95 775,03	77 100,00	0,00	18 675,03		
	Summe Mittelaufbringung	**95 775,03**	**77 100,00**	**0,00**	**18 675,03**	**0,00**	
Mittelverwendung	**Abweichung über 10 000,00 und mehr als 25,00% oder über 10 000,00**						
850000	**Betriebsverwaltung**						
1/850000-511000	Geldbezüge VB II	225 976,55	242 000,00	0,00	-16 023,45		
1/850000-612000	Instandhaltung Anlagen	228 554,11	265 000,00	0,00	-36 445,89		
1/850000-680000	Planmäßige Abschreibung	765 299,18	670 100,00	0,00	95 199,18		
	Summe Mittelverwendung	**1 219 829,84**	**1 177 100,00**	**0,00**	**42 729,84**	**0,00**	

Erläuterung Abweichung gegenüber Finanzierungsvoranschlag

HH-Stelle	Bezeichnung	Buchungen	- Voranschlag	- Übertragung	= Abweichung	Betrag	Beschluss und Begründung
Mittelverwendung	**Abweichung über 10 000,00 und mehr als 25,00% oder über 10 000,00**						
850000	**Betriebsverwaltung**						
1/850000-004001	Versorgungsnetz Erweiterung	63 048,13	120 000,00	0,00	-56 951,87		
1/850000-004002	Feuerlöscheinrichtungen	23 969,39	60 000,00	0,00	-36 030,61		
1/850000-042000	Betriebsausstattung	25 109,93	9 000,00	0,00	16 109,93		
1/850000-050000	Blackout-Funk	12 340,06	0,00	0,00	12 340,06		
1/850000-511000	Geldbezüge VB II	225 976,55	242 000,00	0,00	-16 023,45		
1/850000-612000	Instandhaltung Anlagen	228 554,11	265 000,00	0,00	-36 445,89		
	Summe Mittelverwendung	**578 998,17**	**696 000,00**	**0,00**	**-117 001,83**	**0,00**	

Nachweis über Personalaufwand VRV2015

Gruppe	Abschnitt	Ansatz	Vertragsbedienstete I 510000 - 510999	Vertragsbedienstete II 511000 - 511999	Angestellte nicht ganzjährig beschäftigt 522000 - 522999	Arbeiter nicht ganzjährig beschäftigt 523000 - 523999	Nebengebühren und Geldaushilfen 560000 - 569999	DGB für Finanzamt (FLAB) 580000 - 580999	Leistungen aus der Selbstträgerschaft 582000 - 582999	Freiwillige Sozialleistungen 590000 - 590999	Pension und sonstige Ruhebezüge 760000 - 760999	Gesamtsumme
0	**01**	**010000** Finanzverwaltung	147.076,53		2.502,58		75,94	5.836,56	31.747,38	672,47	6.811,20	194.722,66
	Summe Gruppe 0		**147.076,53**		**2.502,58**		**75,94**	**5.836,56**	**31.747,38**	**672,47**	**6.811,20**	**194.722,66**
8	**85**	**850000** Betriebsverwaltung	161.952,24	225.976,55		6.208,88		15.426,63	81.338,02	1.796,77	22.274,00	514.973,09
	Summe Gruppe 8		**161.952,24**	**225.976,55**		**6.208,88**		**15.426,63**	**81.338,02**	**1.796,77**	**22.274,00**	**514.973,09**
Summe gesamt			**309.028,77**	**225.976,55**	**2.502,58**	**6.208,88**	**75,94**	**21.263,19**	**113.085,40**	**2.469,24**	**29.085,20**	**709.695,75**

Dienstpostenplan IST

DIENSTPOSTENPLAN IST/STAND mit 31.12.2022

(gemäß NÖ GWLG § 5, Abs. 8, Z. 4 in Verbindung mit § 5, Abs. 1, Z. 4 der VRV 2015)

Dienst-posten-plan Nr.	Dienst-zweig Nr.	Verwendungs-bezeichnung	An-zahl	Entloh-nungs-gruppe	siehe Fuß-note	Funktionsverwendung davon Funktions-dienstposten	Funktions-gruppe	Personal-zulage
FINANZVERWALTUNG								
1	71	Verwaltungsfachdienst	**1**	**5**		Kassenverwalter	6	
2	71	Verwaltungsfachdienst	**1**	**6**		Betriebsleiter-Stellvertreter	7	ja
3	85	Mittlerer Verwaltungs-und Kanzleidienst	**1**	**4**				
BETRIEBSVERWALTUNG								
4	46	Geh. Bau-,u.technischer Dienst	**1**	**7**	1)	Betriebsleiter	9	Ja
5	46	Geh. Bau-,u.technischer Dienst	**1**	**6**				
6	72	Wirtschaftsfachdienst	**1**	**6**	2)			
7	2	Facharbeiter / Monteur	**1**	**5**				
8	2	Facharbeiter / Monteur	**1**	**5**				
9	2	Facharbeiter / Monteur	**1**	**5**				
10	2	Facharbeiter / Monteur	**1**	**5**				
11	2	Facharbeiter / Monteur	**1**	**5**				
12	11	angelernter Arbeiter/Helfer	**1**	**4**	2)			
13	11	angelernter Arbeiter/Helfer	**1**	**4**	2)			
14	15	Raumpflegerin	**1**	**2**	3)			
			14					

ERLÄUTERUNGEN

Leiterposten	1)
Leistungsentlohnungsgruppe	2)
Teilzeit-Beschäftigung (50%)	3)

Personaldaten iSd ÖStp (Anlage 4)

Gruppe 1 - gesamt	**Dienstverhältnis zu Gemeinde, dienstleistend in einer Dienststelle, bezahlt aus dem Budget**		**Personalaufwendungen, Aktive, betriebsmäßige Darstellung exklusive Ausgliederungen**				
			davon melden Gemeinden optional				**gesamt**
	Köpfe	VBÄ	Bezüge (L und G: Unterklasse 50-55)	Nebengebühren (L und G: Gruppen 564-569)	Dienstgeber-beiträge (L und G: Unterklasse 58)	Weitere Aufwendungen	Kontenklasse 5
BeamtInnen	0,00	0,00	0,00				
Vertragsbedienstete	0,00	0,00	535 005,32				
KV-Bedienstete (Kollektivvertrag)	0,00	0,00	8 711,46				
Summe	0,00	0,00	543 716,78	75,94	150 704,90	2 469,24	696 966,86
darunter (Teilmengen der Gruppe 1)							
MusikschullehrerInnen	0,00	0,00					
KindergärtnerInnen und	0,00	0,00					
Bedienstete nicht-ausgegliederter Krankenanstalten	0,00	0,00					
Gruppe 1a - Ausbildungsverhältnisse (insb. Lehrlinge)							
	0,00						

Gruppe 2 - gesamt	**Dienstverhältnis zur Gemeinde, dienstleistend bei sonstigem Rechtsträger, bezahlt aus dem Budget**		**Personalaufwendungen, Aktive, Ausgegliederte**				
			davon melden Gemeinden optional				**gesamt**
	Köpfe	VBÄ	Bezüge (L und G: Unterklasse 50-55)	Nebengebühren (L und G: Gruppen 564-569)	Dienstgeber-beiträge (L und G: Unterklasse 58)	Weitere Aufwendungen	Kontenklasse 5
BeamtInnen	0,00	0,00					
Vertragsbedienstete	0,00	0,00					
Summe	0,00	0,00					

BeamtInnen-PensionistInnen zum 31.12.2022					
			Anzahl	**Ø-Pensions-höhe / Mt. [1)]**	
RuhegenussbezieherInnen			0,0	0,0	
Hinterbliebene [2)]			0,0	0,0	
Neue RuhegenussbezieherInnen im Bezugsjahr 2022					
			Anzahl	**Ø-Pensions-antrittsalter**	**Ø-Pensions-höhe / Mt. [1)]**
Alterspension [3)]			0,0	0,0	0,0
Dienstunfähigkeit [4)]			0,0	0,0	0,0
vorzeitige Pensionierung mit Abschlag [5)]			0,0	0,0	0,0
vorzeitige Pensionierung ohne Abschlag [6)]			0,0	0,0	0,0
Pensionierungen gesamt			0,0	0,0	0,0

1) Durchschnittspension im Dezember laut Personalstatistik-Festlegungen ohne Sonderzahlungen, ohne Pflegegeld und ohne sonstige Transferleistungen; brutto
2) Witwen-, Witwer-, Waisenversorgungsbezüge und vergleichbare Leistungen
3) Ruhebezüge aufgrund einer Ruhestandsversetzung durch Erklärung iSd § 15 iVm § 236c Abs. 1 BDG 1979, eines Übertritts in den Ruhestand oder einer vergleichbaren Regelung
4) Ruhebezüge aufgrund einer Ruhestandsversetzung wegen dauernder Dienstunfähigkeit
5) Ruhebezüge aufgrund einer Ruhestandsversetzung vor dem Mindestalter für eine Ruhestandsversetzung durch Erklärung iSd Z 3, die eine Minderung der Bemessungsgrundlage bewirkt (z.B. § 207n BDG 1979)
6) Ruhebezüge aufgrund einer Ruhestandsversetzung vor dem Mindestalter für eine Ruhestandsversetzung durch Erklärung iSd Z 3, die keine Minderung der Bemessungsgrundlage bewirkt (z.B. § 207n BDG 1979)

Pensionsausgaben für das Bezugsjahr 2022	
Summe	29 085,20

Seite	Inhalt
1	Vorberichte
6	Nachweis der liquiden Mittel (Kassenbestand)
9	Ergebnishaushalt Gesamt 1. Ebene (Anlage 1a) - interne Vergütungen enthalten
11	Ergebnishaushalt Gesamt 1. und 2. Ebene (Anlage 1a) - interne Vergütungen enthalten
14	Ergebnishaushalt Bereichsbudget 1. und 2. Ebene (Anlage 1a)
23	Finanzierungshaushalt Gesamt 1. Ebene (Anlage 1b) - interne Vergütungen enthalten
26	Finanzierungshaushalt Gesamt 1. und 2. Ebene (Anlage 1b) - interne Vergütungen enthalten
31	Finanzierungshaushalt Bereichsbudget 1. und 2. Ebene (Anlage 1b)
48	Rückstellungsspiegel (Anlage 6q)
50	Vermögenshaushalt (Anlage 1c)
55	Ergebnis- und Finanzierungsrechnung Detailnachweis
70	Nachweis der Investitionstätigkeit
79	Nachweis Kundenforderungen
81	Nettovermögensveränderungsrechnung (Anlage 1d)
83	Darstellung Ergebnishaushalt § 1 Abs. 2 (Anlage 1e)
85	Darstellung Vermögenshaushalt § 1 Abs. 2 (Anlage 1f)
88	Nachweis über Haushaltsrücklagen und Zahlungsmittelreserven (Anlage 6b)
90	Einzelnachweis über Finanzschulden und Schuldendienst (Anlage 6c)
95	Anlagenspiegel Einzelkonten (Anlage 6g)
107	Anlagenspiegel Einzelkonten Kapitaltransfer (Anlage 6g)
111	Einzelnachweis über die nicht voranschlagswirksame Gebarung gemäß § 12 (Anlage 6t)
114	Vermögenshaushalt Eröffnungsbilanz (Anlage 1c)
119	Haushaltspotential
123	Querschnitt (Anlage 5b)
127	Nachweis Vermögen mit abgeänderter Nutzungsdauer
134	Erläuterung Abweichung gegenüber Ergebnisvoranschlag
136	Erläuterung Abweichung gegenüber Finanzierungsvoranschlag
138	Nachweis über Personalaufwand VRV2015
140	Dienstpostenplan IST
142	Personaldaten iSd ÖStp (Anlage 4)